

**RELATÓRIO RESUMIDO DA EXECUÇÃO ORÇAMENTÁRIA**  
**BALANÇO ORÇAMENTÁRIO**  
**ORÇAMENTOS FISCAL E DA SEGURIDADE SOCIAL**  
**PERÍODO DE REFERÊNCIA : 4º Bimestre / 2017**

RREO - Anexo 1 (LRF, Art 52, inciso I, linhas "a" e "b" do inciso II e §

R\$1,00

RECEITAS	PREVISÃO INICIAL	PREVISÃO ATUALIZADA (a)	RECEITAS REALIZADAS				SALDO A REALIZAR (a-c)
			No Bimestre (b)	% (b/a)	Até 08/2017 (c)	% (c/a)	
<b>RECEITAS (EXCETO INTRA-ORÇAMENTÁRIAS) (I)</b>	467.346.420,0	575.614.954,4	71.965.504,5	12,5	304.259.595,8	52,9	271.355.358,6
<b>RECEITAS CORRENTES</b>	467.330.420,0	575.598.954,4	71.912.335,8	12,5	302.775.242,8	52,6	272.823.711,6
<b>IMPOSTOS, TAXAS E CONTRIBUIÇÕES DE MELHORIA</b>	60.148.000,0	60.148.000,0	8.104.674,4	13,5	39.820.949,8	66,2	20.327.050,2
Impostos	58.510.000,0	58.510.000,0	7.821.210,2	13,4	39.258.798,0	67,1	19.251.202,0
Taxas	1.638.000,0	1.638.000,0	283.464,3	17,3	562.151,8	34,3	1.075.848,2
Contribuições de Melhoria	0,0	0,0	0,0	0,0	0,0	0,0	0,0
<b>CONTRIBUIÇÕES</b>	20.957.447,0	20.957.447,0	3.866.714,7	18,5	14.305.940,8	68,3	6.651.506,2
Contribuições Sociais	20.957.447,0	20.957.447,0	3.866.714,7	18,5	14.305.940,8	68,3	6.651.506,2
Contribuições Econômicas	0,0	0,0	0,0	0,0	0,0	0,0	0,0
Contrib. para o Custeio do Serv. de Iluminação Pública	0,0	0,0	0,0	0,0	0,0	0,0	0,0
<b>RECEITA PATRIMONIAL</b>	20.670.485,0	20.670.485,0	512.163,9	2,5	1.833.184,4	8,9	18.837.300,6
Exploração do Patrimônio Imobiliário do Estado	13.085,0	13.085,0	0,0	0,0	0,0	0,0	13.085,0
Valores Mobiliários	2.567.300,0	2.567.300,0	512.163,9	19,9	1.833.184,4	71,4	734.115,6
Deleg. Serv. Públ. Med. Concess. Permiss. Autoriz., Licença	18.090.000,0	18.090.000,0	0,0	0,0	0,0	0,0	18.090.000,0
Cessão de Direitos	0,0	0,0	0,0	0,0	0,0	0,0	0,0
Demais Receitas Patrimoniais	100,0	100,0	0,0	0,0	0,0	0,0	100,0
<b>RECEITA AGROPECUÁRIA</b>	0,0	0,0	0,0	0,0	0,0	0,0	0,0
<b>RECEITA INDUSTRIAL</b>	0,0	0,0	0,0	0,0	0,0	0,0	0,0
<b>RECEITA DE SERVIÇOS</b>	44.168.000,0	44.168.000,0	7.612.709,3	17,2	29.754.693,1	67,4	14.413.306,9
Serviços Administrativos e Comerciais Gerais	43.846.200,0	43.846.200,0	7.582.886,1	17,3	29.631.044,8	67,6	14.215.155,2
Serviços e Atividades Ref. à Navegação e Transporte	0,0	0,0	0,0	0,0	0,0	0,0	0,0
Serviços e Atividades Ref. à Saúde	0,0	0,0	0,0	0,0	0,0	0,0	0,0
Serviços e Atividades Financeiras	0,0	0,0	0,0	0,0	0,0	0,0	0,0
Outros Serviços	321.800,0	321.800,0	29.823,2	9,3	123.648,3	38,4	198.151,7
<b>TRANSFERÊNCIAS CORRENTES</b>	302.386.400,0	410.654.934,4	44.832.897,9	10,9	189.228.920,7	46,1	221.426.013,7
Transferências da União e de suas Entidades	147.090.900,0	253.938.697,0	24.133.626,2	9,5	94.375.339,0	37,2	159.563.358,0
Transf. dos Estados, Distrito Federal e suas Entidades	88.368.000,0	89.458.737,4	11.248.060,2	12,6	52.941.721,5	59,2	36.517.015,9
Transf. dos Municípios e suas Entidades	0,0	0,0	0,0	0,0	0,0	0,0	0,0
Transf. de Instituições Privadas	27.500,0	357.500,0	15.128,2	4,2	20.448,1	5,7	337.051,9
Transf. de Outras Instituições Públicas	66.900.000,0	66.900.000,0	9.436.083,2	14,1	41.891.412,1	62,8	25.008.587,9
Transf. do Exterior	0,0	0,0	0,0	0,0	0,0	0,0	0,0
Transf. de Pessoas Físicas	0,0	0,0	0,0	0,0	0,0	0,0	0,0
Transf. de Pagtos de Depósitos não Identificados	0,0	0,0	0,0	0,0	0,0	0,0	0,0
<b>OUTRAS RECEITAS CORRENTES</b>	19.000.088,0	19.000.088,0	6.983.175,5	36,8	27.831.554,0	146,5	-8.831.466,0
Multas Administrativas, Contratuais e Judiciais	707.000,0	707.000,0	258.621,4	36,6	968.384,5	137,0	-261.384,5
Indenizações, Restituições e Ressarcimentos	2.546.439,0	2.546.439,0	604.350,9	23,7	2.436.406,7	95,7	110.032,3
Bens, Direitos e Valores Incorporados ao Patrimônio Públ.	0,0	0,0	0,0	0,0	0,0	0,0	0,0
Demais Receitas Correntes	15.746.649,0	15.746.649,0	6.120.203,2	38,9	24.426.762,8	155,1	-8.680.113,8
<b>RECEITAS DE CAPITAL</b>	16.000,0	16.000,0	53.168,7	332,3	1.484.353,0	9.277,2	-1.468.353,0
<b>OPERAÇÕES DE CRÉDITO</b>	0,0	0,0	0,0	0,0	0,0	0,0	0,0
Operações de Crédito - Mercado Interno	0,0	0,0	0,0	0,0	0,0	0,0	0,0
Operações de Crédito - Mercado Externo	0,0	0,0	0,0	0,0	0,0	0,0	0,0
<b>ALIENAÇÃO DE BENS</b>	11.000,0	11.000,0	0,0	0,0	1.327.387,1	12.067,2	-1.316.387,1
Alienação de Bens Móveis	11.000,0	11.000,0	0,0	0,0	1.327.387,1	12.067,2	-1.316.387,1
Alienação de Bens Imóveis	0,0	0,0	0,0	0,0	0,0	0,0	0,0
<b>AMORTIZAÇÃO DE EMPRÉSTIMOS</b>	0,0	0,0	0,0	0,0	0,0	0,0	0,0
<b>TRANSFERÊNCIAS DE CAPITAL</b>	0,0	0,0	53.240,7	0,0	156.953,7	0,0	-156.953,7
Transf. da União e de suas Entidades	0,0	0,0	53.240,7	0,0	156.953,7	0,0	-156.953,7
Transf. dos Estados e do Dist. Federal e suas Entidades	0,0	0,0	0,0	0,0	0,0	0,0	0,0
Transf. dos Municípios e sua Entidades	0,0	0,0	0,0	0,0	0,0	0,0	0,0
Transf. de Instituições Privadas	0,0	0,0	0,0	0,0	0,0	0,0	0,0
Transferência de Outras Instituições Públicas	0,0	0,0	0,0	0,0	0,0	0,0	0,0
Transferências do Exterior	0,0	0,0	0,0	0,0	0,0	0,0	0,0
Transferências de Pessoas Físicas	0,0	0,0	0,0	0,0	0,0	0,0	0,0
Transf. Provenientes de Depósitos não Identificados	0,0	0,0	0,0	0,0	0,0	0,0	0,0
<b>OUTRAS RECEITAS DE CAPITAL</b>	5.000,0	5.000,0	-72,0	-1,4	12,2	0,2	4.987,8
Integralização do Capital Social	0,0	0,0	0,0	0,0	0,0	0,0	0,0
Resgate de Títulos do Tesouro	0,0	0,0	0,0	0,0	0,0	0,0	0,0
Demais Receitas de Capital	5.000,0	5.000,0	-72,0	-1,4	12,2	0,2	4.987,8
<b>RECEITAS (INTRA-ORÇAMENTÁRIAS) (II)</b>	26.411.580,0	26.411.580,0	3.044.714,0	11,5	13.211.138,3	50,0	13.200.441,7
<b>SUBTOTAL DAS RECEITAS (III)=(I+II)</b>	493.758.000,0	602.026.534,4	75.010.218,5	12,5	317.470.734,1	52,7	284.555.800,3
<b>OPERAÇÕES DE CRÉDITO - REFINANC. (IV)</b>	0,0	0,0	0,0	0,0	0,0	0,0	0,0
Operações de Crédito Internas	0,0	0,0	0,0	0,0	0,0	0,0	0,0
Mobiliária para Refinanciamento da Dívida	0,0	0,0	0,0	0,0	0,0	0,0	0,0
Contratual para Refinanciamento da Dívida	0,0	0,0	0,0	0,0	0,0	0,0	0,0
Operações de Crédito Externas	0,0	0,0	0,0	0,0	0,0	0,0	0,0
Mobiliária para Refinanciamento da Dívida	0,0	0,0	0,0	0,0	0,0	0,0	0,0
Contratual para Refinanciamento da Dívida	0,0	0,0	0,0	0,0	0,0	0,0	0,0
<b>SUBTOTAL COM REFINANCIAMENTO (V)=(III+IV)</b>	493.758.000,0	602.026.534,4	75.010.218,5	12,5	317.470.734,1	52,7	284.555.800,3
<b>DEFICIT</b>					0,0		
<b>TOTAL (VII)=(V+VI)</b>	493.758.000,0	602.026.534,4	75.010.218,5	12,5	317.470.734,1	52,7	284.555.800,3
<b>SALDO DE EXERCÍCIOS ANTERIORES (p/ Créditos adicionais)</b>					0,0		
Superávit Financeiro					0,0		
Reabertura de Créditos Adicionais					0,0		
Recursos Arrecadados em Exercícios Anteriores - RPPS					0,0		

Rodrigo D'Abreu Costa  
Prefeito

Everton Rêgo de Costa  
Secretário Mun. de Fazenda  
Matr. 6437-61/PMBM

Gcysa Correia de Carvalho  
Gerente de Contabilidade  
CPF 053.797.447-45  
CRC/RJ 135.147/O-0 Matr. 16.713

Rodrigo Amorim Camargo  
Controlador Geral do Município  
Mat. 17372 OAB/RJ 119.661

Continua (1/3)

RECEITAS INTRA-ORÇAMENTÁRIAS	PREVISÃO INICIAL	PREVISÃO ATUALIZADA (a)	RECEITAS REALIZADAS				SALDO A REALIZAR (a-c)
			No Bimestre (b)	% (b/a)	Até 08/2017 (c)	% (c/a)	
<b>RECEITAS CORRENTES</b>	26.411.580,0	26.411.580,0	3.044.714,0	11,5	13.211.138,3	50,0	13.200.441,7
Impostos	0,0	0,0	0,0	0,0	0,0	0,0	0,0
Taxas	0,0	0,0	0,0	0,0	0,0	0,0	0,0
Contribuição de Melhoria	0,0	0,0	0,0	0,0	0,0	0,0	0,0
<b>CONTRIBUIÇÕES</b>	26.411.580,0	26.411.580,0	3.044.714,0	11,5	13.211.138,3	50,0	13.200.441,7
Contribuições Sociais	26.411.580,0	26.411.580,0	3.044.714,0	11,5	13.211.138,3	50,0	13.200.441,7
Contribuições Econômicas	0,0	0,0	0,0	0,0	0,0	0,0	0,0
Contr. Custeio do Serv. de Ilum. Públ.	0,0	0,0	0,0	0,0	0,0	0,0	0,0
<b>RECEITA PATRIMONIAL</b>	0,0	0,0	0,0	0,0	0,0	0,0	0,0
Exploração do Patrimônio Imobiliário do Estado	0,0	0,0	0,0	0,0	0,0	0,0	0,0
Valores Mobiliários	0,0	0,0	0,0	0,0	0,0	0,0	0,0
Demais Receitas Patrimoniais	0,0	0,0	0,0	0,0	0,0	0,0	0,0
<b>RECEITA INDUSTRIAL</b>	0,0	0,0	0,0	0,0	0,0	0,0	0,0
<b>RECEITA DE SERVIÇOS</b>	0,0	0,0	0,0	0,0	0,0	0,0	0,0
Serviços Adm. e Comerciais Gerais	0,0	0,0	0,0	0,0	0,0	0,0	0,0
Serviços Ref. à Navegação e ao Transporte	0,0	0,0	0,0	0,0	0,0	0,0	0,0
Outros Serviços	0,0	0,0	0,0	0,0	0,0	0,0	0,0
<b>OUTRAS RECEITAS CORRENTES</b>	0,0	0,0	0,0	0,0	0,0	0,0	0,0
Multas Adm., Contratuais e Judiciais	0,0	0,0	0,0	0,0	0,0	0,0	0,0
Indenizações, Restituições e Ressarcimentos	0,0	0,0	0,0	0,0	0,0	0,0	0,0
Demais Receitas Correntes	0,0	0,0	0,0	0,0	0,0	0,0	0,0
<b>RECEITAS DE CAPITAL</b>	0,0	0,0	0,0	0,0	0,0	0,0	0,0
<b>ALIENAÇÃO DE BENS</b>	0,0	0,0	0,0	0,0	0,0	0,0	0,0
Alienação de Bens Móveis	0,0	0,0	0,0	0,0	0,0	0,0	0,0
Alienação de Bens Imóveis	0,0	0,0	0,0	0,0	0,0	0,0	0,0
Alienação de Bens Intangíveis	0,0	0,0	0,0	0,0	0,0	0,0	0,0
<b>OUTRAS RECEITAS DE CAPITAL</b>	0,0	0,0	0,0	0,0	0,0	0,0	0,0
Integralização do Capital Social	0,0	0,0	0,0	0,0	0,0	0,0	0,0
Demais Receitas de Capital	0,0	0,0	0,0	0,0	0,0	0,0	0,0
<b>TOTAL</b>	<b>26.411.580,0</b>	<b>26.411.580,0</b>	<b>3.044.714,0</b>	<b>11,5</b>	<b>13.211.138,3</b>	<b>50,0</b>	<b>13.200.441,7</b>

Grysa Conceição de Carvalho  
Gerente de Contabilidade  
CPF 053.797.447-45  
CRC/RJ 185.147/O-0 Mat. 16.11.3

Everton Bezerra Costa  
Secretário Adj. de Fazenda  
Matr. 6438-4 / PMBM

Rodrigo Amorim Camargo  
Controlador Geral do Município  
Mat. 17372 OAB/RJ 119.661

Continua (2/3)

Rodrigo Doble Costa  
Prefeito

MUNICÍPIO DE BARRA MANSA  
RELATÓRIO RESUMIDO DA EXECUÇÃO ORÇAMENTÁRIA  
**BALANÇO ORÇAMENTÁRIO**  
ORÇAMENTOS FISCAL E DA SEGURIDADE SOCIAL  
PERÍODO DE REFERÊNCIA: 4º Bimestre / 2017

LRF, Art 52, inciso I, Alíneas "a" e "b" do inciso II e §1º - Anexo 1

DESPESAS	DOTAÇÃO INICIAL (d)	DOTAÇÃO ATUALIZADA (e)	DESPESAS EMPENHADAS		SALDO (g) = (e - f)	DESPESAS LIQUIDADAS		SALDO i = (e - h)	DESPESAS PAGAS ATÉ O BIM (j)
			No Bimestre	Até 08/2017 (f)		No Bimestre	Até 08/2017 (h)		
<b>DESPESAS (EXCETO INTRA-ORÇAMENTÁRIAS)</b>	467.993.690,0	576.742.624,1	33.271.837,8	376.736.628,1	200.005.996,0	254.474.135,1	322.268.489,0	247.200.925,9	
DESPESAS CORRENTES	432.480.390,0	449.248.246,3	32.660.094,4	369.628.055,9	79.620.190,4	249.456.342,5	199.791.903,8	245.587.146,4	
PESSOAL E ENCARGOS SOCIAIS	215.274.205,0	225.439.313,2	10.073.467,0	215.583.375,6	9.855.937,6	156.679.794,4	68.759.518,8	155.463.225,2	
JUROS E ENCARGOS DA DÍVIDA	6.372.000,0	3.122.100,0	0,0	635.000,0	2.487.100,0	277.361,6	2.844.738,4	277.361,6	
OUTRAS DESPESAS CORRENTES	210.834.185,0	220.686.833,1	22.586.627,5	153.409.680,3	67.277.152,8	92.499.186,6	128.187.646,5	89.846.559,6	
<b>DESPESAS DE CAPITAL</b>	32.513.300,0	124.494.377,8	611.743,4	7.108.572,2	117.385.805,6	5.017.792,6	119.476.585,2	1.613.779,5	
INVESTIMENTOS	16.522.300,0	115.467.183,9	611.743,4	1.725.878,2	113.741.305,7	340.305,5	115.126.878,4	93.986,4	
INVERSÕES FINANCEIRAS	0,0	0,0	0,0	0,0	0,0	0,0	0,0	0,0	
AMORTIZAÇÃO DA DÍVIDA	15.991.000,0	9.027.193,9	0,0	5.382.694,0	3.644.499,9	4.677.487,1	4.349.706,8	1.519.793,1	
RESERVA DE CONTINGÊNCIA	3.000.000,0	3.000.000,0	0,0	0,0	3.000.000,0	0,0	3.000.000,0	0,0	
<b>DESPESAS (INTRA-ORÇAMENTÁRIAS) (IX)</b>	25.764.310,0	25.283.910,0	-321.797,4	23.045.761,2	2.238.148,8	13.630.078,9	11.653.831,1	9.051.040,7	
<b>SUBTOTAL DAS DESPESAS (X) = (VIII+IX)</b>	493.758.000,0	602.026.534,1	32.950.040,4	399.782.389,3	202.244.144,8	268.104.214,0	333.922.320,1	256.251.966,6	
<b>AMORTIZAÇÃO DA DÍVIDA / REFINANC. (XI)</b>	0,0	0,0	0,0	0,0	0,0	0,0	0,0	0,0	
Amortização da Dívida Interna	0,0	0,0	0,0	0,0	0,0	0,0	0,0	0,0	
Dívida Mobiliária	0,0	0,0	0,0	0,0	0,0	0,0	0,0	0,0	
Outras Dívidas	0,0	0,0	0,0	0,0	0,0	0,0	0,0	0,0	
Amortização da Dívida Externa	0,0	0,0	0,0	0,0	0,0	0,0	0,0	0,0	
Dívida Mobiliária	0,0	0,0	0,0	0,0	0,0	0,0	0,0	0,0	
Outras Dívidas	0,0	0,0	0,0	0,0	0,0	0,0	0,0	0,0	
<b>SUBTOTAL COM REFINANCIAMENTO (XII) = (X+XI)</b>	493.758.000,0	602.026.534,1	32.950.040,4	399.782.389,3	202.244.144,8	268.104.214,0	333.922.320,1	256.251.966,6	
<b>SUPERAVIT (XIII)</b>				0,0		49.366.520,1		61.218.767,5	
<b>TOTAL (XIV) = (XII+XIII)</b>				399.782.389,3		317.470.734,1		317.470.734,1	
<b>RESERVA DO RPPS</b>	0,0	0,0	0,0	0,0	0,0	0,0	0,0	0,0	

DESPESAS INTRA-ORÇAMENTÁRIAS	DOTAÇÃO INICIAL (d)	DOTAÇÃO ATUALIZADA (e)	DESPESAS EMPENHADAS		SALDO (g) = (e - f)	DESPESAS LIQUIDADAS		SALDO (i) = (e - h)	DESPESAS PAGAS ATÉ O BIM (j)
			No Bimestre	Até 08/2017 (f)		No Bimestre	Até 08/2017 (h)		
<b>DESPESAS CORRENTES</b>	25.764.310,0	25.283.910,0	-321.797,4	23.045.761,2	2.238.148,8	13.630.078,9	11.653.831,1	9.051.040,7	
PESSOAL E ENCARGOS SOCIAIS	25.764.310,0	25.283.910,0	-321.797,4	23.045.761,2	2.238.148,8	13.630.078,9	11.653.831,1	9.051.040,7	
JUROS E ENCARGOS DA DÍVIDA	0,0	0,0	0,0	0,0	0,0	0,0	0,0	0,0	
OUTRAS DESPESAS CORRENTES	0,0	0,0	0,0	0,0	0,0	0,0	0,0	0,0	
DESPESAS DE CAPITAL	0,0	0,0	0,0	0,0	0,0	0,0	0,0	0,0	
INVESTIMENTOS	0,0	0,0	0,0	0,0	0,0	0,0	0,0	0,0	
INVERSÕES FINANCEIRAS	0,0	0,0	0,0	0,0	0,0	0,0	0,0	0,0	
AMORTIZAÇÃO DA DÍVIDA	0,0	0,0	0,0	0,0	0,0	0,0	0,0	0,0	
<b>TOTAL</b>	25.764.310,0	25.283.910,0	-321.797,4	23.045.761,2	2.238.148,8	13.630.078,9	11.653.831,1	9.051.040,7	

Geysa Carreira de Carvalho  
Gerente de Contabilidade  
CPF 053.197.447-43

Rodrigo Amorim Camargo  
Controlador Geral do Município  
Mat. 17372 OAB/RJ 119.661



RELATÓRIO RESUMIDO DA EXECUÇÃO ORÇAMENTÁRIA  
**DEMONSTRATIVO DA EXECUÇÃO DAS DESPESAS POR FUNÇÃO / SUBFUNÇÃO**  
 ORÇAMENTOS FISCAL E DA SEGURIDADE SOCIAL

PERÍODO DE REFERÊNCIA : 4º Bimestre / 2017

RREO - Anexo 2 (LRF, Art. 52, Inciso II, alínea "c")

R\$1,00

FUNÇÃO / SUBFUNÇÃO	DOTAÇÃO INICIAL		DOTAÇÃO ATUALIZADA		DESPESAS EMPENHADAS		SALDO		DESPESAS LIQUIDADAS			SALDO (e) = (a-d)
			(a)	No Bimestre	Até 08/2017 (b)	%	(c) = (a-b)	No Bimestre	Até 08/2017 (d)	%	(d/total d)	
<b>DESPESAS (EXCETO INTRA-ORÇAMENTÁRIAS) (I)</b>												
Legislativa	471.243.950,0	580.242.784,1	33.271.837,8	1.439.109,4	378.731.428,1	94,7	201.511.356,0	66.237.821,7	255.396.548,2	95,3	324.846.235,9	
Ação Legislativa	11.649.000,0	11.649.000,0	1.439.109,4	1.439.109,4	8.061.920,9	2,0	3.587.079,1	1.762.716,6	7.211.575,2	2,7	4.437.424,8	
Judiciária	4.972.600,0	4.972.600,0	758.654,3	758.654,3	3.551.369,6	0,9	843.630,4	1.016.358,0	2.747.019,1	1,0	1.647.980,9	
Ação Judiciária	3.072.600,0	2.495.000,0	758.654,3	758.654,3	1.785.989,6	0,4	709.010,4	760.528,3	1.728.348,4	0,6	766.651,6	
Defesa do Inter. Públ. no Proc. Judic. Prefeito	1.900.000,0	1.900.000,0	0,0	0,0	1.765.380,0	0,4	134.620,0	255.829,8	1.018.670,7	0,4	881.329,3	
<b>Administração</b>	93.394.900,0	106.481.640,8	2.324.662,5	2.324.662,5	88.826.703,3	22,2	17.654.937,5	12.933.471,4	54.581.006,4	20,4	51.900.634,4	
Planejamento e Orçamento	3.800.000,0	3.870.000,0	103.411,1	103.411,1	3.806.100,0	1,0	63.900,0	530.348,4	2.288.893,9	0,9	1.581.106,1	
Administração Geral	78.117.700,0	82.791.935,9	2.597.361,7	2.597.361,7	70.139.916,0	17,5	12.652.020,0	10.989.094,2	40.703.667,6	15,2	42.088.268,3	
Administração Financeira	7.496.500,0	16.486.804,0	-438.744,2	-438.744,2	14.554.972,3	3,6	1.931.831,7	1.367.470,4	11.448.465,4	4,3	5.038.338,6	
Tecnologia da Informação	90.479,3	90.479,3	0,0	0,0	7.133,3	0,0	83.346,0	0,0	7.133,3	0,0	83.346,0	
Ordenamento Territorial	242.650,0	242.650,0	62.633,8	62.633,8	0,0	0,0	188.016,2	0,0	0,0	0,0	242.650,0	
Formação de Recursos Humanos	30.000,0	0,0	0,0	0,0	0,0	0,0	0,0	0,0	0,0	0,0	0,0	
Administração de Receitas	1.141.500,0	658.171,6	0,0	0,0	17.147,9	0,0	641.023,7	17.147,9	17.147,9	0,0	641.023,7	
Comunicação Social	300.000,0	300.000,0	0,0	0,0	234.000,0	0,1	66.000,0	29.410,6	110.898,3	0,0	189.101,7	
Proteção e Benefícios ao Trabalhador	2.019.200,0	2.017.600,0	0,0	0,0	4.800,0	0,0	2.012.800,0	0,0	4.800,0	0,0	2.012.800,0	
Promoção Industrial	120.000,0	24.000,0	0,0	0,0	0,0	0,0	24.000,0	0,0	0,0	0,0	24.000,0	
<b>Segurança Pública</b>	75.000,0	30.000,0	0,0	0,0	30.000,0	0,0	0,0	0,0	0,0	0,0	30.000,0	
Defesa Civil	45.000,0	0,0	0,0	0,0	0,0	0,0	0,0	0,0	0,0	0,0	0,0	
Informação e Inteligência	30.000,0	30.000,0	0,0	0,0	30.000,0	0,0	0,0	0,0	0,0	0,0	30.000,0	
<b>Assistência Social</b>	6.494.900,0	6.880.379,8	1.150.405,1	1.150.405,1	4.940.398,0	1,2	1.938.981,8	728.157,8	2.558.627,4	1,0	4.321.752,3	
Assistência ao Idoso	30.000,0	30.000,0	0,0	0,0	0,0	0,0	30.000,0	0,0	0,0	0,0	30.000,0	
Assistência à Criança e ao Adolescente	29.500,0	359.500,0	0,0	0,0	0,0	0,0	359.500,0	0,0	0,0	0,0	359.500,0	
Assistência Comunitária	6.435.400,0	6.490.879,8	1.150.405,1	1.150.405,1	4.940.398,0	1,2	1.550.481,8	728.157,8	2.558.627,4	1,0	3.932.252,4	
<b>Previdência Social</b>	59.574.870,0	59.594.870,0	261.862,6	261.862,6	57.994.355,6	14,5	1.600.514,4	9.365.423,5	38.801.966,6	14,5	20.792.903,4	
Administração Geral	3.596.500,0	3.233.500,0	261.862,6	261.862,6	2.194.896,5	0,5	1.038.603,5	286.528,4	1.673.600,2	0,6	1.559.899,8	
Administração Financeira	15.000,0	3.000,0	0,0	0,0	0,0	0,0	3.000,0	0,0	0,0	0,0	3.000,0	
Formação de Recursos Humanos	40.000,0	2.000,0	0,0	0,0	0,0	0,0	2.000,0	0,0	0,0	0,0	2.000,0	
Previdência do Regime Estatutário	39.959.870,0	56.356.370,0	0,0	0,0	55.799.459,2	14,0	556.910,9	9.078.895,0	37.128.366,3	13,8	19.228.003,7	
<b>Saúde</b>	113.068.890,0	128.826.310,5	19.306.497,3	19.306.497,3	94.659.013,8	23,7	34.167.296,7	19.377.964,3	60.823.496,7	22,7	68.002.813,8	
Atenção Básica	31.375.270,0	49.868.136,5	5.076.773,4	5.076.773,4	34.526.803,9	8,6	15.341.332,6	7.488.838,6	26.744.167,0	10,0	23.123.969,5	
Assistência Hospitalar e Ambulatorial	72.427.220,0	69.646.049,9	13.389.948,7	13.389.948,7	56.370.689,4	14,1	13.275.360,5	11.131.117,1	31.028.060,4	11,6	38.617.989,6	
Suporte Profilático e Terapêutico	5.785.000,0	5.536.000,0	459.163,6	459.163,6	1.643.375,6	0,4	3.892.624,4	312.710,4	1.420.548,5	0,5	4.115.451,5	
Vigilância Sanitária	1.992.200,0	1.965.709,0	142.444,0	142.444,0	982.403,6	0,2	983.305,4	227.442,8	872.224,9	0,3	1.093.484,1	
Vigilância Epidemiológica	588.200,0	910.415,1	26.167,7	26.167,7	237.508,3	0,1	672.906,9	33.136,0	138.295,0	0,1	772.120,2	
Alimentação e Nutrição	1.000,0	0,0	0,0	0,0	0,0	0,0	0,0	0,0	0,0	0,0	0,0	
Proteção e Benefícios ao Trabalhador	900.000,0	900.000,0	212.000,0	212.000,0	898.233,1	0,2	1.766,9	184.709,4	620.201,0	0,2	279.799,0	

Grysa Goffe de Carvalho  
 Gerente de Contabilidade  
 CPF 053.797.447-45  
 R/C/RJ 185 14710-0 W-4.16.157

Anexo II do RREO

Data de Emissão: 06/06/2018 17:27h

SIGFIS - Versão 2018




RELATÓRIO RESUMIDO DA EXECUÇÃO ORÇAMENTÁRIA  
**DEMONSTRATIVO DA EXECUÇÃO DAS DESPESAS POR FUNÇÃO / SUBFUNÇÃO**  
 ORÇAMENTOS FISCAL E DA SEGURIDADE SOCIAL


PERÍODO DE REFERÊNCIA : 4º Bimestre / 2017


RREO - Anexo 2 (LRF, Art. 52, Inciso II, alínea "c")

R\$1,00

FUNÇÃO / SUBFUNÇÃO	DOTAÇÃO INICIAL		DOTAÇÃO ATUALIZADA		DESPESAS EMPENHADAS			DESPESAS LIQUIDADAS		SALDO (e) = (a-d)	
	(a)	(b)	(c) = (a-b)	(d)	Até 08/2017	%	(d/total d)	DESPESAS LIQUIDADAS			
								No Bimestre	%		
<b>Trabalho</b>	5.163.300,0	176.067,7	5.200.275,7	3.776.957,1	1.423.318,6	0,9	2.045.714,0	543.692,4	2.045.714,0	0,8	3.154.561,7
Alimentação e Nutrição	1.251.000,0	0,0	800.000,0	48.962,2	751.037,8	0,0	48.962,2	0,0	48.962,2	0,0	751.037,8
Proteção e Benefícios ao Trabalhador	3.910.800,0	176.067,7	4.398.775,7	3.727.994,9	670.780,8	0,9	1.996.751,8	543.692,4	1.996.751,8	0,7	2.402.023,9
Empregabilidade	1.500,0	0,0	1.500,0	0,0	1.500,0	0,0	0,0	0,0	0,0	0,0	1.500,0
<b>Educação</b>	114.503.150,0	5.604.972,9	113.743.150,0	89.978.690,5	23.764.459,5	22,5	70.907.995,6	16.778.803,9	70.907.995,6	26,4	42.835.154,4
Administração Geral	4.472.000,0	673.784,0	5.028.000,0	4.460.524,5	567.475,5	1,1	3.185.802,3	299.004,8	3.185.802,3	1,2	1.842.197,8
Ensino Fundamental	101.710.750,0	4.543.768,1	100.740.350,0	79.721.170,7	21.019.179,3	19,9	64.443.054,3	15.836.838,8	64.443.054,3	24,0	36.297.295,7
Ensino Médio	319.000,0	5.826,0	299.000,0	292.401,2	6.598,8	0,1	229.905,6	51.335,4	229.905,6	0,1	69.094,4
Ensino Profissional	783.000,0	111.000,0	839.000,0	794.397,3	44.602,7	0,2	600.401,9	43.195,5	600.401,9	0,2	238.598,2
Educação Infantil	4.708.400,0	492.553,6	5.032.800,0	3.373.716,0	1.659.084,0	0,8	2.146.194,2	488.397,3	2.146.194,2	0,8	2.886.605,8
Educação de Jovens e Adultos	358.000,0	-100.000,0	238.000,0	171.960,0	66.040,0	0,0	19.616,3	0,0	19.616,3	0,0	218.383,7
Educação Especial	2.142.000,0	-121.958,8	1.566.000,0	1.164.521,0	401.479,0	0,3	283.021,2	58.032,0	283.021,2	0,1	1.282.978,8
Defesa Sanitária Vegetal	10.000,0	0,0	0,0	0,0	0,0	0,0	0,0	0,0	0,0	0,0	0,0
<b>Cultura</b>	1.639.840,0	93.584,3	1.639.840,0	906.059,8	733.780,2	0,2	511.277,5	86.709,0	511.277,5	0,2	1.128.562,5
Difusão Cultural	639.840,0	93.584,3	1.639.840,0	906.059,8	733.780,2	0,2	511.277,5	86.709,0	511.277,5	0,2	1.128.562,5
<b>Direitos da Cidadania</b>	12.000,0	0,0	135.156,5	0,0	135.156,5	0,0	0,0	0,0	0,0	0,0	135.156,5
Direitos Indiv., Coletivos e Difusos	12.000,0	0,0	135.156,5	0,0	135.156,5	0,0	0,0	0,0	0,0	0,0	135.156,5
<b>Urbanismo</b>	4.990.000,0	381.825,0	5.571.230,0	1.452.907,7	4.118.322,3	0,4	285.942,7	136.335,2	285.942,7	0,1	5.285.287,3
Infra-estrutura Urbana	4.990.000,0	381.825,0	5.571.230,0	1.452.907,7	4.118.322,3	0,4	285.942,7	136.335,2	285.942,7	0,1	5.285.287,3
Habituação	335.000,0	0,0	249.500,0	0,0	249.500,0	0,0	0,0	0,0	0,0	0,0	249.500,0
Habituação Urbana	335.000,0	0,0	249.500,0	0,0	249.500,0	0,0	0,0	0,0	0,0	0,0	249.500,0
<b>Saneamento</b>	4.100.000,0	295.628,9	94.368.921,5	2.339.531,5	92.029.390,0	0,6	1.259.675,4	509.330,2	1.259.675,4	0,5	93.109.246,0
Saneamento Básico Urbano	4.100.000,0	295.628,9	94.368.921,5	2.339.531,5	92.029.390,0	0,6	1.259.675,4	509.330,2	1.259.675,4	0,5	93.109.246,0
<b>Gestão Ambiental</b>	11.405.000,0	837.962,0	9.915.597,4	6.431.594,6	3.484.002,9	1,6	3.825.921,1	1.097.937,1	3.825.921,1	1,4	6.085.676,3
Comunicação Social	10.000,0	0,0	10.000,0	0,0	10.000,0	0,0	0,0	0,0	0,0	0,0	10.000,0
Preservação e Conservação Ambiental	25.000,0	837.962,0	9.905.597,4	6.431.594,6	3.474.002,9	1,6	3.825.921,1	1.097.937,1	3.825.921,1	1,4	6.075.676,3
Agropecuária	1.170.000,0	411.196,0	1.240.000,0	603.767,2	636.232,8	0,2	100.765,3	73.497,1	100.765,3	0,0	1.139.234,7
Administração Geral	110.000,0	8.400,0	50.000,0	12.090,0	37.910,0	0,0	0,0	0,0	0,0	0,0	50.000,0
Normalização e Fiscalização	30.000,0	0,0	0,0	0,0	0,0	0,0	0,0	0,0	0,0	0,0	0,0
Promoção da Produção Vegetal	70.000,0	0,0	0,0	0,0	0,0	0,0	0,0	0,0	0,0	0,0	0,0
Promoção da Produção Animal	655.000,0	40.250,0	210.000,0	124.990,0	85.010,0	0,0	85.990,0	68.090,0	85.990,0	0,0	124.010,0
Abastecimento	30.000,0	0,0	0,0	0,0	0,0	0,0	0,0	0,0	0,0	0,0	0,0
Extensão Rural	35.000,0	0,0	0,0	0,0	0,0	0,0	0,0	0,0	0,0	0,0	0,0
Transporte Rodoviário	240.000,0	362.546,0	980.000,0	466.687,2	513.312,8	0,1	14.775,3	5.407,1	14.775,3	0,0	965.224,7
<b>Indústria</b>	5.000,0	0,0	0,0	0,0	0,0	0,0	0,0	0,0	0,0	0,0	0,0
Normalização e Qualidade	5.000,0	0,0	0,0	0,0	0,0	0,0	0,0	0,0	0,0	0,0	0,0

  
**Rodrigo Drable Costa**  
 Prefeito

  
**Rodrigo Amorim Camargo**  
 Comptrolador Geral do Município  
 Matr. 17372 OAB/RJ 119.651

  
**Ezequiel de Faria Costa**  
 Secretário Municipal de Fazenda  
 Matr. 6438-6 / P.M.B.M


  
**Cyssa Correia de Carvalho**  
 Gerente de Contabilidade  
 CPF 053.797.447-45

Gráfico 105-10-0-Mat-16-165

**RELATÓRIO RESUMIDO DA EXECUÇÃO ORÇAMENTÁRIA  
DEMONSTRATIVO DA EXECUÇÃO DAS DESPESAS POR FUNÇÃO / SUBFUNÇÃO  
ORÇAMENTOS FISCAL E DA SEGURIDADE SOCIAL**


PERÍODO DE REFERÊNCIA : 4º Bimestre / 2017


RREO - Anexo 2 (LRF, Art. 52, Inciso II, alínea "c")


R\$1,00

FUNÇÃO / SUBFUNÇÃO	DOTAÇÃO INICIAL	DOTAÇÃO ATUALIZADA	DESPESAS EMPENHADAS		SALDO (c) = (a-b)	DESPESAS LIQUIDADAS		SALDO (e) = (a-d)	
			No Bimestre	Até 08/2017 (b)		No Bimestre	Até 08/2017 (d)		%
<b>Comércio e Serviços</b>	68.000,0	14.900,0	0,0	0,0	14.900,0	0,0	0,0	14.900,0	
Promoção Industrial	50.000,0	10.000,0	0,0	0,0	10.000,0	0,0	0,0	10.000,0	
Produção Industrial	7.000,0	1.400,0	0,0	0,0	1.400,0	0,0	0,0	1.400,0	
Mineração	10.000,0	2.000,0	0,0	0,0	2.000,0	0,0	0,0	2.000,0	
Turismo	1.500,0	1.500,0	0,0	0,0	1.500,0	0,0	0,0	1.500,0	
<b>Energia</b>	8.000.000,0	8.280.000,0	70.053,6	5.632.705,0	2.647.295,0	3.462.120,7	1,3	4.817.879,3	
Energia Elétrica	8.000.000,0	8.280.000,0	70.053,6	5.632.705,0	2.647.295,0	3.462.120,7	1,3	4.817.879,3	
<b>Transporte</b>	2.987.000,0	2.777.650,0	-25.615,9	1.978.997,9	799.052,1	890.370,8	0,3	1.887.279,2	
Administração Geral	30.000,0	6.100,0	0,0	0,0	6.100,0	0,0	0,0	6.100,0	
Serviços Urbanos	700.000,0	591.950,0	-37.518,9	108.597,8	483.352,3	2.931,4	0,0	482.843,5	
Transporte Rodoviário	2.237.000,0	2.179.600,0	11.903,0	1.870.000,2	309.599,9	145.694,7	0,3	1.388.335,7	
<b>Desporto e Lazer</b>	2.292.000,0	4.100.067,9	184.972,2	1.549.161,6	2.550.906,3	168.651,5	0,2	3.675.842,8	
Administração Geral	1.165.000,0	1.165.000,0	1.674,3	1.094.857,3	70.142,7	297.712,5	0,1	867.287,6	
Desporto de Rendimento	670.000,0	670.000,0	0,0	35.406,4	634.593,6	2.016,4	0,0	634.593,6	
<b>Desporto Comunitário</b>	442.000,0	2.250.067,9	183.297,9	418.897,9	1.831.169,9	91.106,2	0,0	2.158.961,7	
Lazer	15.000,0	15.000,0	0,0	0,0	15.000,0	0,0	0,0	15.000,0	
<b>Encargos especiais</b>	22.363.000,0	12.149.293,9	0,0	6.017.694,0	6.131.599,9	4.954.848,6	1,8	7.194.445,3	
Serviço da Dívida Interna	22.363.000,0	12.149.293,9	0,0	6.017.694,0	6.131.599,9	4.954.848,6	1,8	7.194.445,3	
<b>Reserva de Contingência</b>	3.000.000,0	3.000.000,0	0,0	0,0	3.000.000,0	0,0	0,0	3.000.000,0	
Reserva de Contingência	3.000.000,0	3.000.000,0	0,0	0,0	3.000.000,0	0,0	0,0	3.000.000,0	
<b>DESPESAS (INTRA-ORÇAMENTÁRIAS) (II)</b>	22.514.050,0	21.783.750,0	-321.797,4	21.050.961,2	732.788,8	12.707.665,5	4,7	9.076.084,5	
<b>TOTAL (III) = (I + II)</b>	493.758.000,0	602.026.534,1	32.950.040,4	399.782.389,3	202.244.144,8	268.104.213,7	100,00	333.922.320,4	

  
Rodrigo Drable Costa  
Prefeito

  
Everaldo Rezende Costa  
Secretário Municipal de Fazenda  
Matr. 6436-6 / PMSM

  
Geysa Corrêa de Carvalho  
Gerente de Contabilidade  
CPF 093.797.447-45  
CRC/RJ 105.147/0-0 Matr. 16.193

  
Rodrigo Amorim de Sá  
Controlador Geral do Município  
Matr. 17372-0A/B/C/D/E 119.661

FUNÇÃO / SUBFUNÇÃO	DOTAÇÃO INICIAL	DOTAÇÃO ATUALIZADA	DESPESAS EMPENHADAS		SALDO (c) = (a-b)	DESPESAS LIQUIDADAS		SALDO (e) = (a-d)	
			No Bimestre	Até 08/2017 (b)		No Bimestre	Até 08/2017 (d)		%
<b>DESPESAS (INTRA-ORÇAMENTÁRIAS)</b>	22.514.050,0	21.783.750,0	-321.797,4	21.050.961,2	732.788,8	12.707.665,5	4,7	9.076.084,5	
<b>Legislativa</b>	325.000,0	325.000,0	0,0	325.000,0	0,0	179.019,9	0,1	145.980,1	
Ação Legislativa	325.000,0	325.000,0	0,0	325.000,0	0,0	179.019,9	0,1	145.980,1	
<b>Administração</b>	6.690.200,0	6.017.400,0	-354.897,4	6.011.102,6	6.297,4	3.032.114,2	1,1	2.985.285,8	
Administração Geral	6.690.200,0	6.017.400,0	-354.897,4	6.011.102,6	6.297,4	3.032.114,2	1,1	2.985.285,8	
<b>Assistência Social</b>	314.600,0	257.100,0	33.100,0	253.100,0	4.000,0	149.814,3	0,1	107.285,7	
Assistência Comunitária	314.600,0	257.100,0	33.100,0	253.100,0	4.000,0	149.814,3	0,1	107.285,7	
<b>Previdência Social</b>	763.490,0	763.490,0	0,0	41.158,6	722.331,4	20.241,2	0,0	743.248,8	
Administração Geral	763.490,0	763.490,0	0,0	41.158,6	722.331,4	20.241,2	0,0	743.248,8	

**RELATÓRIO RESUMIDO DA EXECUÇÃO ORÇAMENTÁRIA  
DEMONSTRATIVO DA EXECUÇÃO DAS DESPESAS POR FUNÇÃO / SUBFUNÇÃO  
ORÇAMENTOS FISCAL E DA SEGURIDADE SOCIAL**

PERÍODO DE REFERÊNCIA : 4º Bimestre / 2017

RREO - Anexo 2 (LRF, Art. 52, Inciso II, alínea "c")

R\$1.00

FUNÇÃO / SUBFUNÇÃO	DOTAÇÃO INICIAL	DOTAÇÃO ATUALIZADA	DESPESAS EMPENHADAS		SALDO (c) = (a-b)	DESPESAS LIQUIDADAS		SALDO (e) = (a-d)
			No Bimestre	Até 08/2017 (b)		No Bimestre	Até 08/2017 (d)	
<b>Educação</b>	<b>14.403.600,0</b>	<b>14.403.600,0</b>	<b>0,0</b>	<b>14.403.600,0</b>	<b>0,0</b>	<b>9.318.879,6</b>	<b>3,5</b>	<b>5.084.720,4</b>
Administração Geral	400.000,0	400.000,0	0,0	400.000,0	0,0	0,0	0,0	400.000,0
Ensino Fundamental	12.335.600,0	12.335.600,0	0,0	12.335.600,0	0,0	8.810.180,1	3,3	3.525.419,9
Ensino Médio	60.000,0	60.000,0	0,0	60.000,0	0,0	39.269,8	0,0	20.730,2
Ensino Profissional	150.000,0	150.000,0	0,0	150.000,0	0,0	67.999,0	0,0	82.001,0
Educação Infantil	550.000,0	550.000,0	0,0	550.000,0	0,0	357.398,1	0,1	192.601,9
Educação de Jovens e Adultos	100.000,0	100.000,0	0,0	100.000,0	0,0	0,0	0,0	100.000,0
Educação Especial	808.000,0	808.000,0	0,0	808.000,0	0,0	44.032,7	0,0	763.967,3
<b>Cultura</b>	<b>17.160,0</b>	<b>17.160,0</b>	<b>0,0</b>	<b>17.000,0</b>	<b>160,0</b>	<b>7.596,3</b>	<b>0,0</b>	<b>9.563,7</b>
Difusão Cultural	17.160,0	17.160,0	0,0	17.000,0	160,0	7.596,3	0,0	9.563,7

**Graysa Costa de Carvalho**  
Gerente de Contabilidade  
CPF 053.797.447-45  
CRC/RJ 195.147/0-0 Mat. 16.453

**Everton Roberto Costa**  
Secretário Assm. de Fazenda  
Matr. 6478-6 / PMBA

**Rodrigo Amorim Camargo**  
Controlador Geral do Município  
Mat. 17372/OAB/RJ 119.661

**Rodrigo Drable Costa**  
Prefeito



RELATÓRIO RESUMIDO DA EXECUÇÃO ORÇAMENTÁRIA  
**DEMONSTRATIVO DA RECEITA CORRENTE LÍQUIDA**  
 ORÇAMENTOS FISCAL E DA SEGURIDADE SOCIAL  
 PERÍODO DE REFERÊNCIA: 4º Bimestre / 2017

LRF, art 53, inciso I - Anexo 3

R\$1,00

ESPECIFICAÇÃO	EVOLUÇÃO DA RECEITA REALIZADA NOS ÚLTIMOS 12 MESES												TOTAL ULT - 12 M.	PREVISÃO ATUALIZADA
	SET/2016	OUT/2016	NOV/2016	DEZ/2016	JAN/2017	FEV/2017	MAR/2017	ABR/2017	MAI/2017	JUN/2017	JUL/2017	AGO/2017		
<b>RECEITAS CORRENTES (I)</b>	30.682.005,9	37.878.424,6	45.377.227,4	53.085.956,0	40.582.770,8	38.911.793,9	40.301.390,7	45.802.378,7	39.869.363,9	41.203.504,1	36.119.236,2	40.034.320,2	489.858.372,4	605.784.954,4
Impostos, Taxas e Contribuições de Melhoria	3.912.516,3	3.541.525,7	4.137.062,9	4.628.226,5	3.383.564,6	3.254.348,9	3.966.743,2	12.227.635,0	4.811.258,9	4.072.724,8	3.852.365,5	4.252.288,9	56.040.281,2	60.148.000,0
Imposto s/ a Prop. Predial/Territorial Urbana (IPTU)	557.777,7	453.445,9	404.628,7	511.563,4	91.038,8	218.895,0	238.276,2	9.152.950,4	1.255.034,9	649.864,6	687.239,7	691.233,5	14.911.948,8	15.030.000,0
Impostos s/ Serviços de Qualquer Natureza (ISS)	2.767.546,0	2.515.080,9	2.323.901,0	3.001.659,5	2.770.074,9	2.360.078,3	2.428.739,3	2.437.094,5	2.452.950,7	2.706.396,0	2.521.828,4	2.752.789,0	31.038.138,5	34.250.000,0
Impostos s/ Transmissão de Bens Imóveis	159.607,3	105.523,9	141.856,0	363.722,0	79.236,1	193.469,7	534.663,3	230.157,3	191.546,0	257.306,5	154.622,5	221.892,3	2.633.602,9	2.730.000,0
Imposto sobre a Renda e Proventos de Qualquer Natureza	324.551,1	379.108,4	1.202.662,5	670.635,8	426.818,6	485.604,3	703.964,7	360.648,7	836.970,9	395.808,7	432.305,4	359.299,5	6.558.378,2	6.500.000,0
Outros Impostos, Taxas e Contribuições de Melhoria	103.034,2	88.366,6	64.014,7	80.645,8	16.396,2	16.301,6	61.099,7	46.784,1	74.756,8	63.349,0	56.389,5	227.074,6	898.212,8	1.638.000,0
<b>RECEITA DE CONTRIBUIÇÕES</b>	840.738,7	564.610,2	1.076.575,0	1.513.591,4	1.599.175,4	966.996,4	1.616.004,5	1.085.226,9	1.992.891,8	3.178.931,1	2.025.551,7	1.841.163,1	18.301.456,2	20.957.447,0
<b>RECEITA PATRIMONIAL</b>	202.824,2	173.957,4	212.253,4	720.445,5	136.731,7	140.417,9	386.780,5	226.123,5	196.847,9	234.119,1	259.841,1	252.322,9	3.142.665,1	20.870.485,0
Rendimentos de Aplicação Financeira	202.824,2	173.957,4	212.253,4	720.445,5	136.731,7	140.417,9	386.780,5	226.123,5	196.847,9	234.119,1	259.841,1	252.322,9	3.142.665,1	2.566.200,0
Outras Receitas Patrimoniais	0,0	0,0	0,0	0,0	0,0	0,0	0,0	0,0	0,0	0,0	0,0	0,0	0,0	18.104.285,0
Receita Agropecuária	0,0	0,0	0,0	0,0	0,0	0,0	0,0	0,0	0,0	0,0	0,0	0,0	0,0	0,0
Receita Industrial	0,0	0,0	0,0	0,0	0,0	0,0	0,0	0,0	0,0	0,0	0,0	0,0	0,0	0,0
Receita de Serviços	3.516.644,0	3.757.728,0	3.680.475,9	3.954.261,3	2.823.407,4	3.265.898,9	4.358.249,0	3.752.137,5	4.014.782,4	3.927.508,6	3.797.461,5	3.815.247,8	44.863.802,3	44.168.000,0
<b>TRANSFERÊNCIAS CORRENTES</b>	21.358.254,5	19.560.404,0	33.760.952,5	38.086.920,2	29.117.361,9	29.739.957,6	26.744.341,9	24.929.088,8	25.467.405,2	24.226.162,4	25.192.006,2	23.882.112,3	322.054.967,5	440.840.934,4
Cota-Parte do FPM	1.439.135,3	0,0	12.731.965,1	11.078.413,9	4.733.270,5	6.067.925,4	3.801.927,1	4.580.675,7	5.195.986,0	4.789.222,1	6.183.623,0	4.194.919,8	64.797.063,9	55.000.000,0
Cota-Parte do ICMS	6.085.170,8	6.514.687,3	6.477.715,3	7.218.757,4	6.807.815,3	5.914.179,8	6.082.195,9	6.404.356,4	5.982.670,4	5.988.907,7	5.880.595,3	6.111.943,2	75.468.994,8	80.000.000,0
Cota-Parte do IPVA	298.948,0	233.090,3	272.926,4	255.637,3	3.664.351,2	3.256.443,4	2.394.574,4	1.345.267,9	692.891,5	540.284,9	452.135,7	562.541,2	13.958.992,2	13.000.000,0
Cota-Parte do ITR	3.311,2	50.151,5	5.741,0	7.730,0	1.882,9	764,1	1.136,9	3.657,1	1.444,1	1.812,2	2.474,4	2.255,6	82.361,0	150.000,0
Transferências da LC 87/96	24.160,3	24.160,3	193,3	24.160,3	21.801,4	21.801,4	21.801,4	21.801,4	21.801,4	21.801,4	21.801,4	21.801,4	247.085,4	280.000,0
Transferências da LC 61/1989	159.081,0	145.583,9	184.737,2	200.488,0	120.104,7	118.149,6	117.699,4	125.316,7	117.582,0	118.177,4	132.661,9	124.140,5	1.663.722,3	2.500.000,0
Transferências do FUNDEB	4.354.971,1	4.428.961,2	5.566.485,8	5.594.679,6	6.409.625,0	5.207.205,3	5.722.113,6	4.840.864,7	5.532.317,4	4.743.203,1	4.600.724,0	4.835.359,2	61.856.510,0	66.900.000,0
Outras Transferências Correntes	8.993.476,8	8.163.769,5	8.501.188,4	13.707.153,7	7.358.510,9	9.153.488,6	8.612.893,2	7.607.148,9	7.912.712,4	8.022.753,6	7.917.990,5	8.029.151,4	103.980.237,9	223.010.934,4
<b>OUTRAS RECEITAS CORRENTES</b>	851.028,3	10.280.199,3	2.509.907,6	4.182.511,0	3.532.529,7	1.544.174,2	3.229.271,6	3.582.167,0	3.396.177,7	5.564.058,2	991.990,2	5.991.185,3	45.655.200,3	19.000.088,0
<b>DEDUÇÕES (II)</b>	2.271.605,9	9.855.397,0	5.660.170,2	5.713.474,5	6.075.953,6	4.105.383,9	5.174.755,8	5.689.175,0	5.949.389,3	8.908.900,5	3.261.810,8	7.979.461,0	70.645.477,5	48.690.655,0
Contrib. p/ o Plano de Seg. Soc. Serv.	669.675,6	117.861,7	548.882,0	872.367,1	1.375.742,1	720.903,8	691.882,0	614.659,3	1.473.131,1	2.112.817,4	1.224.110,4	863.640,3	11.283.672,8	13.564.855,0
Compensação Financ. entre Reg. Previd.	0,0	8.344.000,7	1.171.839,4	1.586.146,9	1.630.366,5	308.627,6	2.001.007,0	2.578.300,9	2.073.783,3	4.504.042,1	0,0	4.912.300,6	29.110.415,0	4.940.000,0
Dedução de Receita p/ Formação do FUNDEB	1.601.930,3	1.393.534,6	3.939.448,6	3.254.960,5	3.069.845,0	3.075.852,5	2.481.866,8	2.496.214,8	2.402.474,9	2.292.041,0	2.037.700,4	2.203.520,1	30.249.989,7	30.186.000,0
<b>RECEITA CORRENTE LÍQUIDA (III)</b>	28.410.400,0	28.023.027,6	39.717.057,2	47.372.481,5	34.516.817,2	34.806.410,0	35.126.634,9	40.113.203,7	33.919.974,6	32.294.603,6	32.857.425,4	32.054.859,2	419.212.894,9	557.094.299,4

*Rodrigo Drable Costa*  
 Prefeito

*Rodrigo Amorim Camargo*  
 Controlador Geral do Município  
 Matr. 17372 OAB/RJ.119.661

*Geysa Corrêa de Carvalho*  
 Gerente de Contabilidade  
 CPF 053.797.447-45

Nota : Receita Corrente Líquida em reais e sem arredondamento :  
 R\$ 419.212.894,79

RCL dos últimos 12 meses

**RELATÓRIO RESUMIDO DA EXECUÇÃO ORÇAMENTÁRIA**  
**DEMÔNSTRATIVO DAS RECEITAS E DESPESAS PREVIDENCIÁRIAS DO REGIME PRÓPRIO DOS SERVIDORES PÚBLICOS**

**ORÇAMENTO DA SEGURIDADE SOCIAL**  
**PERÍODO DE REFERÊNCIA : 4º Bimestre / 2017**

LRF, art 53, inciso II - Anexo 4

RS\$1,00

RECEITAS PREVIDENCIÁRIAS	PREVISÃO INICIAL	PREVISÃO ATUALIZADA	RECEITAS REALIZADAS	
			Até 4º Bim/2017	Até 4º Bim/2016
<b>RECEITAS CORRENTES (I)</b>	46.097.235,0	46.097.235,0	41.605.412,2	21.211.416,6
<b>Receita de Contribuições do Segurados Civil</b>	13.564.655,0	13.564.655,0	9.076.886,6	5.312.096,6
Contribuição do Servidor Ativo Civil	13.564.655,0	13.564.655,0	9.076.886,6	5.312.096,6
Contribuição do Servidor Inativo Civil	13.205.790,0	13.205.790,0	8.800.731,6	5.145.444,2
Contribuição de Pensionista Civil	299.715,0	299.715,0	249.495,6	141.968,7
Contribuição de Pensionista Civil	59.150,0	59.150,0	26.659,4	24.683,7
<b>Receita de Contribuições Patrimoniais Civil</b>	26.411.580,0	26.411.580,0	13.211.138,3	7.499.821,9
Contribuição do Servidor Ativo Civil	26.411.580,0	26.411.580,0	13.211.138,3	7.499.821,9
Contribuição do Servidor Inativo Civil	0,0	0,0	0,0	0,0
Contribuição de Pensionista Civil	0,0	0,0	0,0	0,0
<b>Em Regime de Parcelamento de Débitos</b>	0,0	0,0	0,0	0,0
<b>Receita Patrimonial</b>	291.000,0	291.000,0	149.957,3	10.271,9
Receitas Imobiliárias	0,0	0,0	0,0	0,0
Receitas de Valores Mobiliários	291.000,0	291.000,0	149.957,3	10.271,9
Outras Receitas Patrimoniais	0,0	0,0	0,0	0,0
<b>Receita de Serviços</b>	0,0	0,0	0,0	0,0
<b>Outras Receitas Correntes</b>	5.830.000,0	5.830.000,0	19.167.430,0	8.389.226,2
Compensação Previdenciária do RGPS para o RPPS	4.940.000,0	4.940.000,0	18.008.427,9	4.627.964,1
Aportes Periódicos para Amortização do Déficit Atuarial do RPPS (II)	0,0	0,0	0,0	3.255.830,8
Demais Receitas Correntes	890.000,0	890.000,0	1.159.002,1	505.431,3
<b>RECEITAS DE CAPITAL (III)</b>	0,0	0,0	0,0	0,0
<b>Alienação de Bens, Direitos e Ativos</b>	0,0	0,0	0,0	0,0
<b>Amortização de Empréstimos</b>	0,0	0,0	0,0	0,0
<b>Outras Receitas de Capital</b>	0,0	0,0	0,0	0,0
<b>TOTAL DAS RECEITAS PREVIDENCIÁRIAS - RPPS (IV) = (I + III - II)</b>	<b>46.097.235,0</b>	<b>46.097.235,0</b>	<b>41.605.412,2</b>	<b>17.955.585,8</b>

DESPESAS PREVIDENCIÁRIAS	DOTAÇÃO INICIAL	DOTAÇÃO ATUALIZADA	DESPESAS EMPENHADAS		DESPESAS LIQUIDADAS	
			4º Bim/2017	4º Bim/2016	4º Bim/2017	4º Bim/2016
<b>DESPESAS PREVIDENCIÁRIAS - RPPS</b>	60.404.860,0	60.416.523,2	58.091.895,0	29.481.760,2	38.878.588,4	29.109.560,0
<b>ADMINISTRAÇÃO (V)</b>	2.544.990,0	3.811.826,8	2.512.840,5	1.655.286,6	1.808.218,3	1.307.482,9
Despesas Correntes	2.494.990,0	3.732.826,8	2.512.840,5	1.647.467,1	1.808.218,3	1.299.663,4
Despesas de Capital	50.000,0	79.000,0	0,0	7.819,5	0,0	7.819,5
<b>PREVIDÊNCIA (VI)</b>	57.859.870,0	56.604.696,4	55.579.054,5	27.826.473,6	37.070.370,1	27.802.077,1
Benefícios - Civil	57.859.870,0	56.604.696,4	55.579.054,5	27.826.473,6	37.070.370,1	27.802.077,1
Aposentadorias	46.072.470,0	46.068.633,2	46.068.633,2	22.894.696,4	30.921.932,2	22.894.696,4
Pensões	9.969.900,0	9.966.063,2	9.410.152,4	4.714.655,2	6.076.415,2	4.714.655,2
Outros Benefícios Previdenciários	1.817.500,0	570.000,0	100.268,9	217.122,0	72.022,7	192.725,5
Outras Despesas Previdenciárias	0,0	0,0	0,0	0,0	0,0	0,0
Compensação Previdenciária do RPPS para o RGPS	0,0	0,0	0,0	0,0	0,0	0,0
Demais despesas Previdenciárias	0,0	0,0	0,0	0,0	0,0	0,0
<b>TOTAL DAS DESPESAS PREVIDENCIÁRIAS - RPPS (VII)=(V+VI)</b>	<b>60.404.860,0</b>	<b>60.416.523,2</b>	<b>58.091.895,0</b>	<b>29.481.760,2</b>	<b>38.878.588,4</b>	<b>29.109.560,0</b>
<b>RESULTADO PREVIDENCIÁRIO - RPPS (VIII) = (IV - VII)</b>	<b>-14.307.625,0</b>	<b>-14.319.288,2</b>	<b>-</b>	<b>-</b>	<b>2.726.823,8</b>	<b>-11.153.974,2</b>

*Rodrigo Amorim Camargo*  
**Controlador Geral do Município**  
 Mat. 17372 OAB/RJ 119.661

<b>RECURSOS RPPS ARRECADADOS EM EXERCÍCIOS ANTERIORES</b>	<b>PREVISÃO ORÇAMENTÁRIA</b>
VALOR	0,0
<b>RESERVA ORÇAMENTÁRIA DO RPPS</b>	<b>PREVISÃO ORÇAMENTÁRIA</b>
VALOR	0,0

APORTES DE RECURSOS PARA O REGIME PRÓPRIO DE PREVIDÊNCIA SOCIAL	RECEITAS REALIZADAS			
	Até 4º Bim/2017			
Aportes de Recursos para o Plano Previdenciário do RPPS	0,0	0,0	0,0	0,0
Plano de Amortização - Contribuição Patronal Suplementar	0,0	0,0	0,0	0,0
Plano de Amortização - Aporte Periódico de Valores Predefinidos	0,0	0,0	0,0	0,0
Outros Aportes RPPS	0,0	0,0	0,0	0,0
Recursos para Cobertura de Déficit Financeiro	0,0	0,0	0,0	0,0
Aportes de Recursos para o Plano Financeiro do RPPS	0,0	0,0	0,0	0,0
Recursos para Cobertura da Insuficiência Financeira	0,0	0,0	0,0	0,0
Recursos para Formação de Reservas	0,0	0,0	0,0	0,0

BENS E DIREITOS DO RPPS	PERÍODO DE REFERÊNCIA	
	ago/2017	dez/2016
Caixa	0,0	0,0
Bancos Conta Movimento	186.938,9	2.170.672,1
Investimentos	4.812.119,1	371.603,7
Outros Bens e Direitos	0,0	0,0
<b>TOTAL DE BENS E DIREITOS DO RPPS</b>	<b>4.999.058,0</b>	<b>2.542.475,8</b>

*Geysa Cordeiro de Carvalho*  
**Gerente de Contabilidade**  
 CPF 053.797.447-45  
 CRC/RJ 135.147/O-0 Mat. 16.115

*Evelton Rezende Costa*  
**Secretário Mun. de Fazenda**  
 Mat. 6438-67 PMB/M

*Rodrigo Drable Costa*  
**Prefeito**



**RELATÓRIO RESUMIDO DA EXECUÇÃO ORÇAMENTÁRIA  
DEMONSTRATIVO DO RESULTADO NOMINAL  
ORÇAMENTOS FISCAL E DA SEGURIDADE SOCIAL  
PERÍODO DE REFERÊNCIA : 4º Bimestre / 2017**

LRF, art 53, inciso III - Anexo 5

R\$1,00

DÍVIDA FISCAL LÍQUIDA	SALDO		
	Em 31/12/2016 (a)	Em 30/Jun/2017 (b)	Em 31/Ago/2017 (c)
DÍVIDA CONSOLIDADA (I)	56.141.856,8	55.010.853,9	54.622.063,8
DEDUÇÕES (II)	0,0	16.099.232,1	18.975.325,9
Disponibilidade de Caixa Bruta	32.204.168,4	52.942.514,8	54.269.191,0
(-) Restos a Pagar Processados (exceto precatórios)	52.286.629,7	36.843.282,7	35.293.865,1
DÍVIDA CONSOLIDADA LÍQUIDA (III) = (I - II)	56.141.856,8	38.911.621,8	35.646.737,9
RECEITA DE PRIVATIZAÇÕES (IV)	0,0	0,0	0,0
PASSIVOS RECONHECIDOS (V)	37.957.491,6	37.201.626,6	37.198.844,0
<b>DÍVIDA FISCAL LÍQUIDA (VI) = (III + IV - V)</b>	<b>18.184.365,2</b>	<b>1.709.995,2</b>	<b>-1.552.106,1</b>

RESULTADO NOMINAL	PERÍODO DE REFERÊNCIA	
	No Bimestre (c - b)	Jan/2017 até Ago/2017 (c - a)
<b>VALOR</b>	<b>-3.262.101,3</b>	<b>-19.736.471,3</b>

DISCRIMINAÇÃO DA META FISCAL	Valor
<b>META DE RESULTADO NOMINAL FIXADA NO ANEXO DE METAS FISCAIS DA LDO P/ O EXERCÍCIO DE REFERÊNCIA</b>	<b>13.165.000,0</b>

**REGIME PREVIDENCIÁRIO**

ESPECIFICAÇÃO	SALDO		
	Em 31/12/2016	Em 30/Jun/2017	Em 31/Ago/2017
DÍVIDA CONSOLIDADA PREVIDENCIÁRIA (VII)	406.093,1	406.093,1	999.931,4
Passivo Atuarial	406.093,1	406.093,1	999.931,4
Demais Dívidas	0,0	0,0	0,0
Deduções (VIII)	-6.657.151,0	3.167.696,3	4.109.810,2
Ativo Disponível	2.542.475,8	4.056.944,1	4.999.058,0
Investimentos do RPPS	0,0	0,0	0,0
Haveres Financeiros	0,0	0,0	0,0
(-) Restos a Pagar Processados	9.199.626,8	889.247,8	889.247,8
DÍVIDA CONSOLIDADA LÍQUIDA PREVIDENCIÁRIA (IX) = (VII - VIII)	7.063.244,1	-2.761.603,2	-3.109.878,8
PASSIVOS RECONHECIDOS (X)	0,0	0,0	0,0
<b>DÍVIDA FISCAL LÍQUIDA PREVIDENCIÁRIA (XI) = (IX - X)</b>	<b>7.063.244,1</b>	<b>-2.761.603,2</b>	<b>-3.109.878,8</b>

Geysa Correia de Carvalho  
Gerente de Contabilidade  
CPF 053.797.447-45  
CRC/RJ 165 14770-0 Mst. 16.15

Everton Regende Costa  
Secretário Mun. de Fazenda  
Matr. 6418-6 / PMBM

Rodrigo Amorim Camargo  
Controlador Geral do Município  
Mat. 17372 OAB/RJ 119.661

Rodrigo D'Abreu Costa  
Prefeito



**RELATÓRIO RESUMIDO DA EXECUÇÃO ORÇAMENTÁRIA  
DEMONSTRATIVO DO RESULTADO PRIMÁRIO  
ORÇAMENTOS FISCAL E DA SEGURIDADE SOCIAL  
PERÍODO DE REFERÊNCIA : 4º Bimestre / 2017**

LRF, art 53, inciso III - Anexo 6

R\$1,00

RECEITAS PRIMÁRIAS	PREVISÃO ATUALIZADA	RECEITAS REALIZADAS	
		Jan a Ago/2017	Jan a Ago/2016
<b>RECEITAS PRIMÁRIAS CORRENTES (I)</b>	599.444.334,4	314.153.196,7	300.065.946,9
Receitas Tributárias	60.148.000,0	39.820.949,8	38.952.874,7
Imposto s/ a Prop. Predial/Territorial Urbana (IPTU)	15.030.000,0	12.984.533,1	11.590.454,3
Impostos s/ Serviços de Qualquer Natureza (ISS)	34.250.000,0	20.429.951,1	20.367.888,6
Imposto s/ Transmissão de Bens Imóveis (ITBI)	2.730.000,0	1.862.893,6	1.448.546,7
Imposto de Renda Retido na Fonte (IRRF)	6.500.000,0	3.981.420,2	4.718.739,5
Outras Receitas Tributárias	1.638.000,0	562.151,8	827.245,6
Receita de Contribuição	47.369.027,0	27.517.079,1	17.732.721,0
Receita Patrimonial Líquida	18.104.285,0	0,0	298.094,7
Receita Patrimonial	20.670.485,0	1.833.184,4	3.175.625,7
(-) Aplicações Financeiras	2.566.200,0	1.833.184,4	2.877.531,0
Transferências Correntes¹	410.654.934,4	189.228.920,7	197.851.153,7
Cota Parte FPM (80%)	44.000.000,0	32.134.997,9	28.911.774,5
Cota Parte ICMS (80%)	64.000.000,0	39.338.131,7	43.160.453,2
L.C. Nº 87/96 - ICMS Desoneração (80%)	224.000,0	139.529,2	123.218,9
Outras Transferências Correntes	302.430.934,4	117.616.261,9	125.655.707,1
Demais Receitas Correntes	63.168.088,0	57.586.247,1	45.231.102,8
<b>RECEITAS DE CAPITAL (II)</b>	16.000,0	1.484.353,0	653.729,3
Concessões de Crédito (III)	0,0	0,0	614.935,0
Amortização de Empréstimos (IV)	0,0	0,0	0,0
Alienação de Ativos (V)	11.000,0	1.327.387,1	0,0
Transferências de Capital	0,0	156.953,7	38.200,0
Outras Receitas de Capital	5.000,0	12,2	594,3
<b>RECEITAS PRIMÁRIAS DE CAPITAL (VI) = (II-III-IV-V)</b>	5.000,0	156.965,9	38.794,3
<b>RECEITA PRIMÁRIA TOTAL (VII) = (I + VI)</b>	599.449.334,4	314.310.162,6	300.104.741,2

DESPESAS PRIMÁRIAS	DOTAÇÃO ATUALIZADA	DESPESAS EMPENHADAS		DESPESAS LIQUIDADAS	
		Jan a Ago/2017	Jan a Ago/2016	Jan a Ago/2017	Jan a Ago/2016
<b>DESPESAS CORRENTES (VIII)</b>	474.532.156,3	392.673.817,1	391.544.452,3	263.086.421,4	256.743.442,5
Pessoal e Encargos Sociais	250.723.223,2	238.629.136,8	203.366.596,4	170.309.873,3	141.070.756,9
Juros e Encargos da Dívida (IX)	3.122.100,0	635.000,0	4.467.312,1	277.361,6	2.825.263,0
Outras Despesas Correntes	220.686.833,1	153.409.680,3	183.710.543,7	92.499.186,6	112.847.422,6
<b>DESPESAS PRIMÁRIAS CORRENTES (X) = (VIII - IX)</b>	471.410.056,3	392.038.817,1	387.077.140,2	262.809.059,8	253.918.179,5
<b>DESPESAS DE CAPITAL (XI)</b>	124.494.377,8	7.108.572,2	25.844.213,3	5.017.792,6	17.851.202,0
Investimentos	115.467.183,9	1.725.878,2	15.392.091,2	340.305,5	9.349.725,7
Inversões Financeiras	0,0	0,0	0,0	0,0	0,0
Concessão de Empréstimos (XII)	0,0	0,0	0,0	0,0	0,0
Aquisição de Título de Capital já Integralizado (XIII)	0,0	0,0	0,0	0,0	0,0
Demais Inversões Financeiras	0,0	0,0	0,0	0,0	0,0
Amortização da Dívida (XIV)	9.027.193,9	5.382.694,0	10.452.122,1	4.677.487,1	8.501.476,3
<b>DESPESAS PRIMÁRIAS DE CAPITAL (XV) = (XI - XII - XIII - XIV)</b>	115.467.183,9	1.725.878,2	15.392.091,2	340.305,5	9.349.725,7
<b>RESERVA DE CONTINGÊNCIA (XVI)</b>	3.000.000,0	0,0	0,0	0,0	0,0
<b>RESERVA ORÇAMENTÁRIA DO RPPS (XVII)</b>	0,0	0,0	0,0	0,0	0,0
<b>DESPESA PRIMÁRIA TOTAL (XVIII) = (X+XV+XVI+XVII)</b>	589.877.240,2	393.764.695,3	402.469.231,4	263.149.365,3	263.267.905,2
<b>RESULTADO PRIMÁRIO (VII - XVIII)</b>	9.572.094,2	-79.454.532,7	-102.364.490,2	51.160.797,3	36.836.836,0
<b>SALDO DE EXERCÍCIOS ANTERIORES</b>		0,0	0,0		

**DISCRIMINAÇÃO DA META FISCAL**

DISCRIMINAÇÃO DA META FISCAL	VALOR CORRENTE
<b>META DE RESULTADO PRIMÁRIO FIXADA NO ANEXO DE METAS FISCAIS DA LDO P/ EXERCÍCIO DE REFERÊNCIA</b>	16.046.000,0

Nota: ¹Para efeito deste Demonstrativo, o montante das Transferências Correntes corresponde, dentre outras receitas, ao total das Transferências Intergovernamentais, excluídas as Deduções da Receita Corrente para Formação do FUNDEB.

**Graysa Correia de Carvalho**  
Gerente de Contabilidade  
CPF 053.797.447-45  
CRC/RJ 185.147/O-0 Matr. 16.155

**Everton Bezerra Costa**  
Secretário Mun. de Fazenda  
Matr. 6438-5 / PMBM

**Rodrigo Amorim Carvalho**  
Controlador Geral do Município  
Mat. 17372 OAB/RJ 119.661

**Rodrigo Drable Costa**  
Prefeito

**MUNICÍPIO DE BARRA MANSA**  
**RELATÓRIO RESUMIDO DA EXECUÇÃO ORÇAMENTÁRIA**  
**DEMONSTRATIVO DOS RESTOS A PAGAR POR PODER E ÓRGÃO**  
**ORÇAMENTOS FISCAL E DA SEGURIDADE SOCIAL**  
**PERÍODO DE REFERÊNCIA : 4º Bimestre / 2017**

LRF, art 53, inciso V - Anexo 7

R\$1,00

PODER/ÓRGÃO	RESTOS A PAGAR PROCESSADOS E NÃO PROCESSADOS LIQUIDADOS					RESTOS A PAGAR NÃO-PROCESSADOS				
	Inscritos		Canc.	Pagos	Saldo	Exerc. Ant.	Inscritos 2016	Canc.	Pagos	Saldo
	Exerc. Ant.	2016								
<b>RESTOS A PAGAR (EXCETO INTRA-ORÇAMENTÁRI)</b>										
<b>EXECUTIVO</b>										
PREFEITURA BARRA MANSA	4.311.831,6	31.995.808,7	176.906,2	13.163.307,0	22.967.427,1	10.967.702,1	10.211.732,5	318.555,5	3.062.599,9	17.798.279,2
SERV AUTONOMO AGUA E ESGOTO BARRA	732.407,0	513.979,6	2.180,5	477.570,9	766.635,2	9.989.146,9	1.175.010,5	107.937,1	1.062.503,8	9.993.716,5
FUNDACAO DE CULTURA DE BARRA MANS	0,0	6.511,7	151,9	6.359,8	0,0	0,0	742,7	160,5	262,3	319,9
FUNDO MUN SAUDE BARRA MANSA	1.678.720,9	4.273.947,9	6.319,0	648.991,5	5.297.358,3	1.006.542,5	20.056.539,9	483.043,7	8.022.546,6	12.557.492,1
FUNDO ASSIST MEDICA BARRA MANSA-FU	166.394,2	397.013,4	0,0	176.278,3	387.129,3	225.677,4	571.224,5	41.101,8	338.710,8	417.089,3
FUNDO MUN CRIANÇA ADOLESC BARRA M	0,0	0,0	0,0	0,0	0,0	0,0	0,0	0,0	0,0	0,0
SUPRINT OBRAS SERV PÚBLICOS BARRA	1.382.601,4	6.431.589,2	225.177,0	1.907.097,4	5.681.916,2	2.789.204,8	493.593,0	584.719,5	156.959,1	2.541.119,2
FUNDO PREV SOCIAL BARRA MANSA	432.146,0	8.767.480,8	0,0	8.310.379,0	889.247,8	13.513,8	111.666,4	30.078,8	92.545,4	2.556,0
FUNDO MUN. DE ASSISTÊNCIA SOCIAL	0,0	741.349,2	86.632,1	525.829,8	128.887,3	81.436,0	521.205,2	298.505,8	210.688,9	93.446,5
FUNDO MUN MEIO AMBIENTE BARRA MANS	0,0	58.000,0	0,0	0,0	58.000,0	38.267,2	1.200,0	0,0	0,0	39.467,2
<b>LEGISLATIVO</b>										
CAMARA BARRA MANSA	0,0	0,0	0,0	0,0	0,0	4.628,3	89.110,3	29.500,0	45.806,1	18.432,5
<b>TOTAL (I)</b>	<b>8.704.101,1</b>	<b>53.185.680,5</b>	<b>497.366,7</b>	<b>25.215.813,7</b>	<b>36.176.601,2</b>	<b>25.116.119,0</b>	<b>33.232.025,0</b>	<b>1.893.602,7</b>	<b>12.992.622,9</b>	<b>43.461.918,4</b>
<b>RESTOS A PAGAR (INTRA-ORÇAMENTÁRIOS) (II)</b>										
<b>EXECUTIVO</b>										
PREFEITURA BARRA MANSA	0,0	0,0	0,0	0,0	0,0	0,0	0,0	0,0	0,0	0,0
FUNDACAO DE CULTURA DE BARRA MANS	0,0	0,0	0,0	0,0	0,0	0,0	0,0	0,0	0,0	0,0
FUNDO ASSIST MEDICA BARRA MANSA-FU	0,0	0,0	0,0	0,0	0,0	0,0	0,0	0,0	0,0	0,0
<b>TOTAL (II)</b>	<b>0,0</b>	<b>0,0</b>	<b>0,0</b>	<b>0,0</b>	<b>0,0</b>	<b>0,0</b>	<b>0,0</b>	<b>0,0</b>	<b>0,0</b>	<b>0,0</b>
<b>TOTAL (I + II)</b>	<b>8.704.101,1</b>	<b>53.185.680,5</b>	<b>497.366,7</b>	<b>25.215.813,7</b>	<b>36.176.601,2</b>	<b>25.116.119,0</b>	<b>33.232.025,0</b>	<b>1.893.602,7</b>	<b>12.992.622,9</b>	<b>43.461.918,4</b>

*Ysa Carolina de Carvalho*  
Gerente de Contabilidade  
CPF 053.197.447-45  
CRC/RJ 195.147/O-0 Matr. 16.195

*Everton Bezerra Costa*  
Secretário Mun. de Fazenda  
Matr. 6438-5 / PMBM

*Rodrigo Amorim Camargo*  
Controlador Geral do Município  
Mat. 17372 OAB/RJ 119.661

*Rodrigo Drable Costa*  
Prefeito

**RELATÓRIO RESUMIDO DA EXECUÇÃO ORÇAMENTÁRIA  
DEMONSTRATIVO DAS RECEITAS E DESPESAS COM MANUTENÇÃO E DESENVOLVIMENTO DO ENSINO**

**ORÇAMENTOS FISCAL E DA SEGURIDADE SOCIAL  
PERÍODO DE REFERÊNCIA : 4º Bimestre / 2017**

LEI 9.394/96, art 72 - Anexo 8

R\$1,00

RECEITA RESULTANTE DE IMPOSTOS (caput do art. 212 da Constituição)	PREVISÃO INICIAL	PREVISÃO ATUALIZADA (a)	RECEITAS REALIZADAS	
			Até 4º Bim/2017 (b)	% (b/a)
<b>1-RECEITAS DE IMPOSTOS</b>				
1.1-Receita Resultante do Imposto sobre a Propriedade Predial e Territorial Urbana - IPTU	58.510.000,0	58.510.000,0	39.258.798,0	67,10
1.1.1-Imposto sobre a Propriedade Predial e Territorial Urbana - IPTU	15.030.000,0	15.030.000,0	12.984.533,1	86,39
1.1.2-Multas, Juros de Mora, Dívida Ativa e Outros Encargos do IPTU	11.500.000,0	11.500.000,0	11.395.222,9	99,09
1.2-Receita Resultante do Imposto sobre Transmissão Inter Vivos - ITBI	3.530.000,0	3.530.000,0	1.589.310,2	45,02
1.2.1-Imposto sobre Transmissão Inter Vivos - ITBI	2.730.000,0	2.730.000,0	1.862.893,6	68,24
1.2.2-Dívida Ativa e Outros Encargos do ITBI	2.500.000,0	2.500.000,0	1.727.691,8	69,11
1.2.3-Dívida Ativa e Outros Encargos do ITBI	230.000,0	230.000,0	135.201,8	58,78
1.3-Receita Resultante do Imposto sobre Serviços de Qualquer Natureza - ISS	34.250.000,0	34.250.000,0	20.429.951,1	59,65
1.3.1-Imposto sobre Serviços de Qualquer Natureza - ISS	33.000.000,0	33.000.000,0	19.819.483,3	60,06
1.3.2-Multas, Juros de Mora e Outros Encargos do ISS	1.250.000,0	1.250.000,0	610.467,8	48,84
1.4-Receita Resultante do Imposto sobre Imposto de Renda Retido na Fonte - IRRF	6.500.000,0	6.500.000,0	3.981.420,2	61,25
1.4.1-Imposto de Renda Retido na Fonte - IRRF	6.500.000,0	6.500.000,0	3.981.420,2	61,25
1.4.2-Multas, Juros, de Mora e Outros Encargos do IRRF	0,0	0,0	0,0	0,00
1.5-Receita Resultante do Imposto Territorial Rural - ITR (CF. art 153, §4º, III)	0,0	0,0	0,0	0,00
1.5.1-ITR	0,0	0,0	0,0	0,00
1.5.2-Multas, Juros de Mora e Outros Encargos do ITR	0,0	0,0	0,0	0,00
<b>2-RECEITAS DE TRANSFERÊNCIAS CONSTITUCIONAIS E LEGAIS</b>	150.930.000,0	150.930.000,0	102.782.374,5	68,10
2.1-Cota-Parte FPM	55.000.000,0	55.000.000,0	39.547.549,6	71,90
2.1.1-Parcela referente à CF art. 159, I, alínea b	55.000.000,0	55.000.000,0	39.547.549,6	71,90
2.1.2-Parcela referente à CF art. 159, I, alínea d	0,0	0,0	0,0	0,00
2.1.3-Parcela referente à CF art. 159, I, alínea e	0,0	0,0	0,0	0,00
2.2-Cota-Parte ICMS	80.000.000,0	80.000.000,0	49.172.664,0	61,47
2.3-ICMS-Desoneração - L.C. nº87/1996	280.000,0	280.000,0	174.411,4	62,29
2.4-Cota-Parte IPI-Exportação	2.500.000,0	2.500.000,0	973.832,2	38,95
2.5-Cota-Parte ITR	150.000,0	150.000,0	15.427,2	10,28
2.6-Cota-Parte IPVA	13.000.000,0	13.000.000,0	12.898.490,1	99,22
2.7-Cota-Parte IOF-Ouro	0,0	0,0	0,0	0,00
<b>3-TOTAL DA RECEITA BRUTA DE IMPOSTOS (1+2)</b>	<b>209.440.000,0</b>	<b>209.440.000,0</b>	<b>142.041.172,5</b>	<b>67,82</b>

Grysa Corrêa de Carvalho  
Gerente de Contabilidade  
CPF 053.797.447-45  
CRC/RJ 105 147/O-0 Matr. 15.155

Everton Rezende Costa  
Secretário Mun. de Fazenda  
Matr. 6438-6 / PMSM

Rodrigo Amorim Camargo  
Controlador Geral do Município  
Mat. 17372 DAB/RJ 119.661

Rodrigo Drable Costa  
Prefeito



**RELATÓRIO RESUMIDO DA EXECUÇÃO ORÇAMENTÁRIA**  
**DEMONSTRATIVO DAS RECEITAS E DESPESAS COM MANUTENÇÃO E DESENVOLVIMENTO DO ENSINO**  
**DEMONSTRATIVO DAS RECEITAS E DESPESAS COM MANUTENÇÃO E DESENVOLVIMENTO DO ENSINO**  
**ORÇAMENTOS FISCAL E DA SEGURIDADE SOCIAL**  
**PERÍODO DE REFERÊNCIA : 4º Bimestre / 2017**

LEI 9.394/96, art 72 - Anexo 8

R\$1,00

RECEITAS ADICIONAIS PARA FINANCIAMENTO DO ENSINO	PREVISÃO INICIAL	PREVISÃO ATUALIZADA (a)	RECEITAS REALIZADAS	
			Até 4º Bim/2017 (b)	% (b/a)
4-RECEITA DA APLIC. FINANC. DE OUTROS RECURSOS DE IMPOSTOS VINC. AO ENSINO	20.000,0	20.000,0	18.259,9	91,30
5-RECEITA DE TRANSFERÊNCIAS DO FNDE	14.208.000,0	14.208.000,0	8.406.396,2	59,17
5.1-Transferências do Salário-Educação	12.450.000,0	12.450.000,0	7.238.662,3	58,14
5.2-Transferências Diretas - PDDE	10.000,0	10.000,0	940,0	9,40
5.3-Transferências Diretas - PNAE	1.700.000,0	1.700.000,0	1.084.188,8	63,78
5.4-Transferências Diretas - PNATE	48.000,0	48.000,0	21.136,7	44,03
5.5-Transferências Diretas - FNDE	0,0	0,0	0,0	0,00
5.6-Aplicações Financeiras Recursos do FNDE	0,0	0,0	61.468,4	0,00
6-RECEITA DE TRANSFERÊNCIAS DE CONVÊNIOS	2.500,0	2.500,0	3.362,3	134,49
6.1- Transferências de Convênios	0,0	0,0	0,0	0,00
6.2-Aplicação Financeira de Recursos de Convênios	2.500,0	2.500,0	3.362,3	134,49
7-RECEITA DE OPERAÇÕES DE CRÉDITO	0,0	0,0	0,0	0,00
8-OUTRAS RECEITAS PARA FINANCIAMENTO DO ENSINO	0,0	0,0	0,0	0,00
9-TOTAL RECEITAS ADICIONAIS PARA FINANCIAMENTO DO ENSINO (4 + 5 + 6 + 7 + 8)	14.230.500,0	14.230.500,0	8.428.018,4	59,23

**FUNDEB**

RECEITAS DO FUNDEB	PREVISÃO INICIAL	PREVISÃO ATUALIZADA (a)	RECEITAS REALIZADAS	
			Até 4º Bim/2017 (b)	% (b/a)
10-RECEITAS DESTINADAS AO FUNDEB	30.186.000,0	30.186.000,0	20.059.515,5	66,45
10.1-Cota-Parte FPM Destinada ao FUNDEB - (20% de 2.1.1)	11.000.000,0	11.000.000,0	7.412.551,7	67,39
10.2-Cota-Parte ICMS Destinada ao FUNDEB - (20% de 2.2)	16.000.000,0	16.000.000,0	9.834.532,3	61,47
10.3-ICMS-Desoneração Destinada ao FUNDEB - (20% de 2.3)	56.000,0	56.000,0	34.882,2	62,29
10.4-Cota-Parte IPI-Exportação Destinada ao FUNDEB - (20% de 2.4)	500.000,0	500.000,0	194.766,4	38,95
10.5-Cota-Parte ITR ou ITR arrecadado (20% de 1.5 + 2.5)	30.000,0	30.000,0	3.085,3	10,28
10.6-Cota-Parte IPVA Destinada ao FUNDEB - (20% de 2.6)	2.600.000,0	2.600.000,0	2.579.697,6	99,22
11-RECEITAS RECEBIDAS DO FUNDEB	67.000.000,0	67.000.000,0	41.991.258,1	62,67
11.1-Transferências de Recursos do FUNDEB	66.900.000,0	66.900.000,0	41.891.412,1	62,62
11.2-Complementação da União ao FUNDEB	0,0	0,0	0,0	0,00
11.3-Receita de Aplicação Financeira dos Recursos FUNDEB	100.000,0	100.000,0	99.846,0	99,85
12-RESULTADO LÍQUIDO DAS TRANSFERÊNCIAS DO FUNDEB (11.1 - 10)	36.714.000,0	36.714.000,0	21.831.896,6	59,46

[SE RESULTADO LÍQUIDO DA TRANSFERÊNCIA (12 > 0)] = ACRÉSCIMO RESULTANTE DAS TRANSFERÊNCIAS DO FUNDEB

[SE RESULTADO LÍQUIDO DA TRANSFERÊNCIA (12 > 0)] = DECRÉSCIMO RESULTANTE DAS TRANSFERÊNCIAS DO FUNDEB

DESPESAS DO FUNDEB	DOTAÇÃO INICIAL	DOTAÇÃO ATUALIZADA (d)	DESPESAS EMPENHADAS		DESPESAS LIQUIDADAS	
			Até 4º Bim/2017 (e)	% (f)=(e/d)	Até 4º Bim/2017 (g)	% (h)=(g/d)
13-PAGAMENTO DOS PROFISSIONAIS DO MAGISTÉRIO	54.018.500,0	48.443.500,0	48.080.863,5	99,25	41.585.876,1	85,84
13.1-Com Educação Infantil	2.335.000,0	2.520.000,0	2.520.000,0	100,00	1.635.708,5	64,91
13.2-Com Ensino Fundamental	51.683.500,0	45.923.500,0	45.560.863,5	99,21	39.950.167,6	86,99
14-OUTRAS DESPESAS	12.981.500,0	9.556.500,0	1.843.499,8	19,29	896.892,8	9,39
14.1-Com Educação Infantil	0,0	0,0	0,0	0,00	0,0	0,00
14.2-Com Ensino Fundamental	12.981.500,0	9.556.500,0	1.843.499,8	19,29	896.892,8	9,39
15-TOTAL DAS DESPESAS DO FUNDEB (13+14)	67.000.000,0	58.000.000,0	49.924.363,3	86,08	42.482.768,9	73,25

**DEDUÇÕES PARA FINS DE LIMITE DO FUNDEB PARA PAGAMENTO DOS PROFISSIONAIS DE ENSINO**

16-RESTOS A PAGAR INSCRITOS NO EXERCÍCIO SEM DISPONIBILIDADE FINANCEIRA DE RECURSOS DO FUNDEB	0,00
16.1-FUNDEB 60%	0,00
16.2-FUNDEB 40%	0,00
17-DESPESAS CUSTEADAS COM O SUPERÁVIT FINANCEIRO, DO EXERCÍCIO ANTERIOR, DO FUNDEB	0,00
17.1-FUNDEB 60%	0,00
17.2-FUNDEB 40%	0,00
18-TOTAL DE DEDUÇÕES CONSIDERADAS PARA FINS DE LIMITE DO FUNDEB(16+17)	0,00

**INDICADORES DO FUNDEB**

19-TOTAL DE DESPESAS DO FUNDEB PARA FINS DE LIMITE (15 - 18)	42.482.768,90
19.1-MÍNIMO DE 60% DO FUNDEB NA REMUNERAÇÃO DO MAGISTÉRIO (13-(16.1+17.1))/(II)x100	99,03
19.2-MÁXIMO DE 40% EM DESPESAS COM MDE QUE NÃO REMUNERAÇÃO DO MAGISTÉRIO (14-(16.2+17.2))/(XX)x100	2,14
19.3-MÁXIMO DE 5% NÃO APLICADO NO EXERCÍCIO (100-(19.1+19.2))	-1,17

**CONTROLE DA UTILIZAÇÃO DE RECURSOS NO EXERCÍCIO SUBSEQUENTE**

20-RECURSOS RECEBIDOS DO FUNDEB EM 2016 QUE NÃO FORAM UTILIZADOS	0,00
21-DESPESAS CUSTEADAS COM O SALDO DO ITEM 20 ATÉ O PRIMEIRO TRIMESTRE DE 2017	0,00

Grysa Carla de Carvalho  
Gerente de Contabilidade  
CPF 053.797.447-45  
CRCIRJ 195.147/0-0 Matr. 16.155

Everton Rezende Costa  
Secretário Municipal de Fazenda  
Matr. 6438-77 PMS

Rodrigo Amorim Camargo  
Controlador Geral do Município  
Mat. 17372 OAB/RJ 119.661

Rodrigo Drable Costa  
Prefeito

**RELATÓRIO RESUMIDO DA EXECUÇÃO ORÇAMENTÁRIA  
DEMONSTRATIVO DAS RECEITAS E DESPESAS COM MANUTENÇÃO E DESENVOLVIMENTO DO ENSINO**

**ORÇAMENTOS FISCAL E DA SEGURIDADE SOCIAL  
PERÍODO DE REFERÊNCIA : 4º Bimestre / 2017**

LEI 9.394/96, art 72 - Anexo 8

R\$1,00

DESPESAS COM AÇÕES TÍPICAS DE MANUTENÇÃO E DESENVOLVIMENTO DO ENSINO	DOTAÇÃO INICIAL	DOTAÇÃO ATUALIZADA (d)	DESPESAS EMPENHADAS		DESPESAS LIQUIDADAS		
			Até 4º Bim/2017 (e)	% (e/d)x100	Até 4º Bim/2017 (f)	% (f/d)x100	
22-EDUCAÇÃO INFANTIL	5.341.400,0	5.825.800,0	4.256.762,5	73,07	2.597.038,6	44,58	
22.1-Despesas Custeadas com Recursos do FUNDEB	2.335.000,0	2.520.000,0	2.520.000,0	100,00	1.635.708,5	64,91	
22.2-Despesas Custeadas com Outros Recursos de Impostos	3.006.400,0	3.305.800,0	1.736.762,5	52,54	961.330,1	29,08	
23-ENSINO FUNDAMENTAL	99.957.850,0	98.987.450,0	84.860.898,8	85,73	68.197.748,8	68,90	
23.1-Despesas Custeadas com Recursos do FUNDEB	64.665.000,0	55.480.000,0	47.404.363,3	85,44	40.847.060,4	73,62	
23.2-Despesas Custeadas com Outros Recursos de Impostos	35.292.850,0	43.507.450,0	37.456.535,5	86,09	27.350.688,4	62,86	
24-ENSINO MÉDIO	379.000,0	359.000,0	352.401,2	98,16	269.175,3	74,98	
25-ENSINO SUPERIOR	0,0	0,0	0,0	0,00	0,0	0,00	
26-ENSINO PROFISSIONAL NÃO INTEGRADO AO ENSINO REGULAR	933.000,0	989.000,0	944.397,3	95,49	404.825,7	40,93	
27-OUTRAS	5.330.000,0	5.766.000,0	5.132.484,5	89,01	2.701.849,5	46,86	
28-TOTAL DESPESAS C/AÇÕES TÍPICAS DE MDE(23+24+25+26+27+28)	111.941.250,0	111.927.250,0	95.546.944,3	85,37	74.170.637,9	66,27	
DEDUÇÕES CONSIDERADAS PARA FINS DE LIMITE CONSTITUCIONAL							VALOR
29-RESULTADO LÍQUIDO DAS TRANSFERÊNCIAS DO FUNDEB = (12)						21.831.896,60	
30-DESPESAS CUSTEADAS COM A COMPLEMENTAÇÃO DO FUNDEB NO EXERCÍCIO						0,00	
31-RECEITA DE APLICAÇÃO DOS RECURSOS DO FUNDEB ATÉ O BIMESTRE = (49 h)						99.846,00	
32-DESPESAS CUSTEADAS COM O SUPERÁVIT FINANCEIRO DO FUNDEB DO EXERCÍCIO ANTERIOR						0,00	
33-DESPESAS CUSTEADAS COM O SUPERÁVIT FINANCEIRO DE OUTROS RECURSOS DE IMPOSTOS DO EXERCÍCIO ANTERIOR						0,00	
34-RESTOS A PAGAR INSCRITOS NO EXERCÍCIO SEM DISPONIBILIDADE FINANCEIRA DE RECURSOS DE IMPOSTOS VINCULADOS AO ENSINO						0,00	
35-CANCELAMENTO, NO EXERCÍCIO, DE RESTOS A PAGAR INSCRITOS COM DISPONIBILIDADE FINANCEIRA DE RECURSOS DE IMPOSTOS VINCULADOS AO ENSINO = (45g)						0,00	
TOTAL DAS DEDUÇÕES CONSIDERADAS PARA FINS DE LIMITES CONSTITUCIONAIS (29+30+31+32+33+34+35)						21.931.742,60	
37-TOTAL DAS DESPESAS PARA FINS DE LIMITE (22+23)-36						48.863.044,80	
38-MÍNIMO DE 25% DAS RECEITAS RESULTANTES DE IMPOSTOS NA MANUTENÇÃO E DESENVOLVIMENTO DO ENSINO [(38)/(3)]X100%						34,40	

**OUTRAS INFORMAÇÕES PARA CONTROLE**

OUTRAS DESPESAS CUSTEADAS COM RECEITAS ADICIONAIS PARA FINANCIAMENTO DO ENSINO	DOTAÇÃO INICIAL	DOTAÇÃO ATUALIZADA (d)	DESPESAS EMPENHADAS		DESPESAS LIQUIDADAS	
			Até 4º Bim/2017 (e)	% (f)=(e/d)	Até 4º Bim/2017 (g)	(h)=(g/d)
39-DESPESAS CUSTEADAS C/APLIC. FIN. EM OUTROS RECURSOS DE IMPOSTOS VINC. AO ENSINO	0,0	0,0	0,0	0,00	0,0	0,00
40-DESPESAS CUSTEADAS COM A CONTRIBUIÇÃO DO SALÁRIO-EDUCAÇÃO	12.500.000,0	12.500.000,0	5.952.065,3	47,62	4.631.401,3	37,05
41-DESPESAS CUSTEADAS COM OPERAÇÃO DE CRÉDITO	0,0	0,0	0,0	0,00	0,0	0,00
42-DESPESAS CUSTEADAS COM OUTRAS RECEITAS PARA FINANCIAMENTO DO ENSINO	4.455.500,0	3.719.500,0	2.883.281,0	77,52	1.424.836,0	38,31
43-TOTAL OUTRAS DESPESAS CUSTEADAS C/RECEITAS ADIC. P/FINANC. DO ENSINO (40+41+42+43)	16.955.500,0	16.219.500,0	8.835.346,3	54,47	6.056.237,3	37,34
44-TOTAL GERAL DAS DESPESAS COM MDE (29+44)	128.896.750,0	128.146.750,0	104.382.290,6	81,46	80.226.875,2	62,61

RESTOS A PAGAR INSCRITOS COM DISPONIBILIDADE FINANCEIRA DE RECURSOS DE IMPOSTOS VINCULADOS AO ENSINO	SALDO ATÉ O BIMESTRE	Cancelado em 2017 (g)
45-RESTOS A PAGAR DE DESPESAS COM MANUTENÇÃO E DESENVOLVIMENTO DO ENSINO	-363.375,40	0,00
45.1- EXECUTADOS COM RECURSOS DE IMPOSTOS VINCULADOS AO ENSINO	0,00	0,00
45.2-EXECUTADOS COM RECURSOS DO FUNDEB	-363.375,40	0,00

CONTROLE DA DISPONIBILIDADE FINANCEIRA	FUNDEB		SALÁRIO EDUCAÇÃO	
	INICIAL	ATUALIZADA	INICIAL	ATUALIZADA
46-DISPONIBILIDADE FINANCEIRA EM 31 DE DEZEMBRO DE <EXERCÍCIO ANTERIOR>		428.530,20		106.687,10
46.1- INGRESSO DE RECURSOS ATÉ O BIMESTRE		41.891.412,10		7.238.662,30
46.2- PAGAMENTOS EFETUADOS ATÉ O BIMESTRE		42.412.820,40		5.490.188,60
48.1-ORÇAMENTO DO EXERCÍCIO		42.049.445,00		4.787.389,40
48.2-RESTOS A PAGAR		363.375,40		702.799,20
49-(+) RECEITA DE APLICAÇÃO FINANCEIRA DOS RECURSOS ATÉ O BIMESTRE		99.846,00		61.468,40
50-(=) DISPONIBILIDADE FINANCEIRA ATÉ O BIMESTRE		6.967,90		1.916.629,20
51-(+) Ajustes		0,00		0,00
51.1 Retenções		0,00		0,00
51.2 Conciliação Bancária		0,00		0,00
52- (=) SALDO FINANCEIRO CONCILIADO		6.967,90		1.916.629,20

FONTE:  
 1 Caput do artigo 212 da CF/1988  
 2 Os valores referentes à parcela dos restos a Pagar inscritos sem disponibilidade financeira vinculada à educação deverão ser informados somente no RREO do último bimestre do exercício.  
 3 Limites mínimos anuais a serem cumpridos no encerramento do exercício, no âmbito de atuação prioritária, conforme Lei 9.394/96, art. 11, V.

**AJUSTE DAS DESPESAS COM MANUTENÇÃO E DESENVOLVIMENTO DO ENSINO**

VINCULADAS ÀS RECEITAS RESULTANTES DE IMPOSTOS	31.687.869,00
Despesas com Ensino Fundamental ( 24.2 )	27.350.688,40
Despesas com Educação Infantil em Creches e Pré-Escolas ( 23.2 )	961.330,10
Outras Despesas com Ensino	3.375.850,50
PARCELA DAS TRANSFERÊNCIAS DESTINADA À FORMAÇÃO DO FUNDEB ( 40 )	20.059.515,50
INATIVOS PAGOS COM RECURSOS DO TESOURO ( 40 )	0,00
Despesas com Ensino Fundamental	0,00
Despesas com Educação Infantil em Creches e Pré-Escolas	0,00
<b>TOTAL DA DESPESA COM MANUTENÇÃO E DESENVOLVIMENTO DO ENSINO - ( 24.2 + 23.2 + 10 + 40 )</b>	<b>48.371.534,00</b>
<b>AJUSTE DA TABELA DE CUMPRIMENTO DOS LIMITES CONSTITUCIONAIS</b>	
Mínimo de <25%> das receitas resultantes de impostos na manutenção e desenvolvimento do ensino - Caput do artigo 212 da CF/88	34,05
Mínimo de <60%> do FUNDEB na remuneração do magistério do Ensino Fundamental - caput § 5º do artigo 60 do ADCT	99,03

Rodrigo Amorim Camargo  
 Controlador Geral do Município  
 Matr. 17372 OAB/RJ 119.641

Everton Rezende Costa  
 Secretário Mun. de Fazenda  
 Matr. 54386 / PMBM

Grysa Correia de Carvalho  
 Gerente de Contabilidade  
 CPF 053.797.447-45  
 CRC/RJ 105.147/O-0 Matr. 16.153



**DEMONSTRATIVO DAS RECEITAS DE IMPOSTOS E DAS DESPESAS PRÓPRIAS COM SAÚDE**

ORÇAMENTOS FISCAL E DA SEGURIDADE SOCIAL

PERÍODO DE REFERÊNCIA : 4º Bimestre / 2017

ADCT, art 77 - Anexo 12

R\$ 1,00

RECEITAS PARA APURAÇÃO DA APLICAÇÃO EM AÇÕES E SERVIÇOS PÚBLICOS DE SAÚDE	PREVISÃO INICIAL	PREVISÃO ATUALIZADA (a)	RECEITAS REALIZADAS	
			Até 4º Bim/2017 (b)	% (b/a)
<b>RECEITA DE IMPOSTOS LÍQUIDA (I)</b>	58.510.000,0	58.510.000,0	39.258.798,0	67,10
Imposto Predial e Territorial Urbano - IPTU	11.500.000,0	11.500.000,0	11.395.222,9	99,09
Imposto sobre Transmissão de Bens Intervivos - ITBI	2.500.000,0	2.500.000,0	1.727.691,8	69,11
Imposto sobre Serviços de Qualquer Natureza - ISS	33.000.000,0	33.000.000,0	19.819.483,3	60,06
Imposto de Renda Retido na Fonte - IRRF	6.500.000,0	6.500.000,0	3.981.420,2	61,25
Imposto Territorial Rural - ITR	0,0	0,0	0,0	0,00
Multas, Juros de Mora e Outros Encargos dos Impostos	360.000,0	360.000,0	173.987,4	48,33
Dívida Ativa dos Impostos	3.300.000,0	3.300.000,0	1.945.403,6	58,95
Multas, Juros de Mora e Outros Encargos da Dívida Ativa	1.350.000,0	1.350.000,0	215.588,8	15,97
<b>RECEITAS DE TRANSFERÊNCIAS CONSTITUCIONAIS (II)</b>	150.930.000,0	150.930.000,0	102.782.374,5	68,10
Cota-Parte FPM	55.000.000,0	55.000.000,0	39.547.549,6	71,90
Cota-Parte ITR	150.000,0	150.000,0	15.427,2	10,28
Cota-Parte IPVA	13.000.000,0	13.000.000,0	12.898.490,1	99,22
Cota-Parte ICMS	80.000.000,0	80.000.000,0	49.172.664,0	61,47
Cota-Parte IPI-Exportação	2.500.000,0	2.500.000,0	973.832,2	38,95
Compensações Financeiras Provenientes de Impostos e Transferências CONSTITUCIONAIS	280.000,0	280.000,0	174.411,4	62,29
Desoneração ICMS (LC 87/96)	280.000,0	280.000,0	174.411,4	62,29
Outras	0,0	0,0	0,0	0,00
<b>TOTAL DAS RECEITAS PARA APURAÇÃO DA APLICAÇÃO EM AÇÕES E SERVIÇOS PÚBLICOS DE SAÚDE (III) = I + II</b>	<b>209.440.000,0</b>	<b>209.440.000,0</b>	<b>142.041.172,5</b>	<b>67,82</b>

RECEITAS ADICIONAIS PARA FINANCIAMENTO DA SAÚDE	PREVISÃO INICIAL	PREVISÃO ATUALIZADA (c)	RECEITAS REALIZADAS	
			Até 4º Bim/2017 (d)	% (d/c)
<b>TRANSFERÊNCIA DE RECURSOS DO SISTEMA ÚNICO DE SAÚDE-SUS</b>	82.023.000,0	95.560.420,6	45.142.802,9	47,24
Provenientes da União	73.533.000,0	86.864.987,6	43.873.799,4	50,51
Provenientes dos Estados	7.360.000,0	7.565.433,0	0,0	0,00
Provenientes de Outros Municípios	0,0	0,0	0,0	0,00
Outras Receitas do SUS	1.130.000,0	1.130.000,0	1.269.003,5	112,30
<b>TRANSFERÊNCIAS VOLUNTÁRIAS</b>	0,0	0,0	0,0	0,00
<b>RECEITAS DE OPERAÇÕES DE CRÉDITO VINCULADAS À SAÚDE</b>	0,0	0,0	0,0	0,00
<b>OUTRAS RECEITAS PARA FINANCIAMENTO DA SAÚDE</b>	0,0	0,0	0,0	0,00
<b>TOTAL RECEITAS ADICIONAIS PARA FINANCIAMENTO DA SAÚDE</b>	<b>82.023.000,0</b>	<b>95.560.420,6</b>	<b>45.142.802,9</b>	<b>47,24</b>

DESPESAS COM SAÚDE (Por Grupo de Natureza da Despesa)	DOTAÇÃO INICIAL	DOTAÇÃO ATUALIZADA (e)	DESPESAS EMPENHADAS		DESPESAS LIQUIDADAS	
			Até 4º Bim/2017 (f)	% (f/e)	Até 4º Bim/2017 (g)	% (g/e)
<b>DESPESAS CORRENTES</b>	106.562.919,3	121.824.104,0	94.646.715,8	77,89	60.881.788,2	49,98
Pessoal e Encargos Sociais	21.309.590,0	22.527.070,0	20.788.013,2	92,28	17.622.127,8	78,23
Juros e Encargos da Dívida	0,0	0,0	0,0	0,00	0,0	0,00
Outras Despesas Correntes	85.253.329,3	99.297.034,0	73.858.702,6	74,38	43.259.660,4	43,57
<b>DESPESAS DE CAPITAL</b>	6.505.970,7	7.002.206,5	12.298,0	0,18	5.800,0	0,08
Investimentos	6.505.970,7	7.002.206,5	12.298,0	0,18	5.800,0	0,08
Inversões Financeiras	0,0	0,0	0,0	0,00	0,0	0,00
Amortização da Dívida	0,0	0,0	0,0	0,00	0,0	0,00
<b>TOTAL DAS DESPESAS COM SAÚDE (IV)</b>	<b>113.068.890,0</b>	<b>128.826.310,5</b>	<b>94.659.013,8</b>	<b>73,48</b>	<b>60.887.588,2</b>	<b>47,26</b>

DESPESAS COM SAÚDE NÃO COMPUTADAS PARA FINS DE APURAÇÃO DO PERCENTUAL MÍNIMO	DOTAÇÃO INICIAL	DOTAÇÃO ATUALIZADA	DESPESAS EMPENHADAS		DESPESAS LIQUIDADAS	
			Até 4º Bim/2017 (h)	% (h/IV)	Até 4º Bim/2017 (i)	% (i/Vg)
DESPESAS COM INATIVOS E PENSIONISTAS	0,0	0,0	0,0	0,00	0,0	0,00
DESPESA COM ASSISTÊNCIA À SAÚDE QUE NÃO ATENDE AO PRINCÍPIO DE ACESSO UNIVERSAL	0,0	0,0	0,0	0,00	0,0	0,00
<b>DESPESAS CUSTEADAS COM OUTROS RECURSOS</b>	<b>81.463.000,0</b>	<b>91.961.620,5</b>	<b>65.207.263,1</b>	<b>68,89</b>	<b>36.873.109,2</b>	<b>60,56</b>
Recursos de Transferência do Sistema Único de Saúde - SUS	81.463.000,0	91.961.620,5	65.207.263,1	68,89	36.873.109,2	60,56
Recursos de Operações de Crédito	0,0	0,0	0,0	0,00	0,0	0,00
Outros Recursos	0,0	0,0	0,0	0,00	0,0	0,00
<b>OUTRAS AÇÕES E SERVIÇOS NÃO COMPUTADOS</b>	<b>0,0</b>	<b>0,0</b>	<b>0,0</b>	<b>0,00</b>	<b>0,0</b>	<b>0,00</b>
RESTOS A PAGAR NÃO PROCESSADOS INSCRITOS INDEVIDAMENTE NO EXERCÍCIO SEM DISPONIBILIDADE FINANCEIRA*	0,0	0,0	0,0	0,00	0,0	0,00
DESPESAS CUSTEADAS COM DISPONIBILIDADE DE CAIXA VINCULADA AOS RESTOS A PAGAR CANCELADOS*	0,0	0,0	0,0	0,00	0,0	0,00
DESPESAS CUSTEADAS C/REC.VINCULADOS À PARCELA DO % MÍNIMO NÃO APLICADAS EM AÇÕES E SERV. SAÚDE EM EXER. ANTERIORES*	0,0	0,0	0,0	0,00	0,0	0,00
<b>TOTAL DAS DESPESAS COM SAÚDE NÃO COMPUTADAS (V)</b>	<b>81.463.000,0</b>	<b>91.961.620,5</b>	<b>65.207.263,1</b>	<b>68,89</b>	<b>36.873.109,2</b>	<b>60,56</b>
<b>TOTAL DAS DESPESAS COM AÇÕES E SERVIÇOS PÚBLICOS DE SAÚDE (VI) = (IV - V)</b>	<b>31.605.890,0</b>	<b>36.864.690,0</b>	<b>29.451.750,7</b>	<b>31,11</b>	<b>24.014.479,0</b>	<b>39,44</b>

Grysa Correia de Carvalho  
Gerente de Contabilidade  
CPF 053.797.447-45  
CRC/RJ 105 147/0-0 Mat. 16.152

Everton Rezende Costa  
Secretário Municipal de Fazenda  
Matr. 6438-61/PMBM

Rodrigo Amorim Camargo  
Controlador Geral do Município  
Mat. 17372 OAB/RJ 119.661

Rodrigo Drable Costa  
Prefeito



VALOR REFERENTE À DIFERENÇA ENTRE O VALOR EXECUTADO E O LIMITE MÍNIMO CONSTITUCIONAL [(VII - 15)/100xIIIb]<sup>6</sup>

2.708.303,1

EXECUÇÃO DE RESTOS A PAGAR NÃO PROCESSADOS INSCRITOS COM DISPONIBILIDADE DE CAIXA	INSCRITOS	CANCELADOS/PRESCRITOS	PAGOS	A PAGAR	PARCELA CONSIDERADA NO LIMITE
Inscritos em 2016	0,0	0,0	0,00	0,00	0,00
Inscritos em 2015	0,0	0,0	0,00	0,00	0,00
Inscritos em 2014	0,0	0,0	0,00	0,00	0,00
Inscritos em 2013	0,0	0,0	0,00	0,00	0,00
Inscritos em 2012	0,0	0,0	0,00	0,00	0,00
Inscritos em exercícios anteriores a 2012 (Somatório)					
<b>Total</b>	<b>0,0</b>	<b>0,0</b>	<b>0,00</b>	<b>0,00</b>	<b>0,00</b>

CONTROLE DOS RESTOS A PAGAR CANCELADOS OU PRESCRITOS PARA FINS DE APLICAÇÃO DA DISPONIBILIDADE DE CAIXA CONFORME ARTIGO 24, §1º E §2º	RESTOS A PAGAR CANCELADOS OU PRESCRITOS		
	Saldo Inicial	Despesas custeadas no exercício de referência (j)	Saldo Final (Não Aplicado)
Restos a Pagar Cancelados ou Prescritos em 2016	0,0		0,00
Restos a Pagar Cancelados ou Prescritos em 2015	0,0		0,00
Restos a Pagar Cancelados ou Prescritos em 2014	0,0		0,00
Restos a Pagar Cancelados ou Prescritos em 2013	0,0		0,00
Restos a Pagar Cancelados ou Prescritos em 2012	0,0		0,00
Restos a pagar Cancelados ou Prescritos anteriores a 2012 (Somatório)			
<b>Total (VIII)</b>	<b>0,0</b>		<b>0,00</b>

CONTROLE DO VALOR REFERENTE AO PERCENTUAL MÍNIMO NÃO CUMPRIDO EM EXERCÍCIOS ANTERIORES PARA FINS DE APLICAÇÃO DOS RECURSOS VINCULADOS CONFORME ART. 25 E 26	LIMITE NÃO CUMPRIDO		
	Saldo Inicial	Despesas custeadas no exercício de referência (k)	Saldo Final (Não Aplicado)
Diferença de limite não cumprido em 2016	0,0		0,00
Diferença de limite não cumprido em 2015	0,0		0,00
Diferença de limite não cumprido em 2014	0,0		0,00
Diferença de limite não cumprido em 2013	0,0		0,00
Diferença de limite não cumprido em 2012	0,0		0,00
Diferença de limite não cumprido anteriores a 2012 (Somatório)			
<b>Total (IX)</b>	<b>0,0</b>		<b>0,00</b>

DESPESAS COM SAÚDE (Por Subfunção)	DOTAÇÃO INICIAL	DOTAÇÃO ATUALIZADA	DESPESAS EMPENHADAS		DESPESAS LIQUIDADAS	
			Até 4º Bim/2017 (l)	% (l / total l)	Até 4º Bim/2017 (m)	% (m / total m)
Atenção Básica	31.375.270,0	49.868.136,5	34.526.803,9	36,47	26.744.167,0	43,97
Assistência Hospitalar e Ambulatorial	72.427.220,0	69.646.049,9	56.370.689,4	59,55	31.028.060,4	51,01
Suporte Profilático e Terapêutico	5.785.000,0	5.536.000,0	1.643.375,6	1,74	1.420.548,5	2,34
Vigilância Sanitária	1.992.200,0	1.965.709,0	982.403,6	1,04	872.224,9	1,43
Vigilância Epidemiológica	588.200,0	910.415,1	237.508,3	0,25	138.295,0	0,23
Alimentação e Nutrição	1.000,0	0,0	0,0	0,00	0,0	0,00
Outras Subfunções	900.000,0	900.000,0	898.233,1	0,95	620.201,0	1,02
<b>TOTAL</b>	<b>113.068.890,0</b>	<b>128.826.310,5</b>	<b>94.659.013,9</b>	<b>100,00</b>	<b>60.823.496,8</b>	<b>100,00</b>

<sup>1</sup> Esta linha apresentará valor somente no Relatório Resumido da Execução Orçamentária do último bimestre do exercício.

<sup>2</sup> O valor apresentado na intercessão com a coluna "j" ou com a coluna "h+j" (último bimestre) deverá ser o mesmo apresentado no "total j".

<sup>3</sup> O valor apresentado na intercessão com a coluna "l" ou com a coluna "h+l" (último bimestre) deverá ser o mesmo apresentado no "total k".

<sup>4</sup> Limite anual mínimo a ser cumprido no encerramento do exercício.

<sup>5</sup> Durante o exercício esse valor servirá para o monitoramento no art. 23 da LC 141/2012.

<sup>6</sup> No último bimestre será utilizada a fórmula: VI(h+i) - (15 x IIIb/100)

Geysa Carla de Carvalho  
Gerente de Contabilidade  
CPF 053.797.447-45  
CRC/RJ 105 147/D-0 Mat. 16.15

Everton Rezende Costa  
Secretário Mun. de Fazenda  
Matr. 5438-6 / PMBM

Rodrigo Amorim Camargo  
Controlador Geral do Município  
Mat. 17372 OAB/RJ 119.661

Rodrigo Drable Costa  
Prefeito



DEMONSTRATIVO SIMPLIFICADO DO RELATÓRIO RESUMIDO DA EXECUÇÃO ORÇAMENTÁRIA

DEMONSTRATIVO SIMPLIFICADO  
ORÇAMENTOS FISCAL E DA SEGURIDADE SOCIAL

PERÍODO DE REFERÊNCIA : 4º Bimestre / 2017

LRP, art 48 - Anexo 14

R\$1,00

BALANÇO ORÇAMENTÁRIO - RECEITAS		Até o bimestre			
Previsão Inicial de Receita		493.758.000,0			
Previsão Atualizada da Receita		602.026.534,4			
Receitas Realizadas		317.470.734,1			
Deficit Orçamentário		0,0			
Saldos de Exercícios Anteriores (utilizados para créditos adicionais)		0,0			
BALANÇO ORÇAMENTÁRIO - DESPESAS		Até o bimestre			
Dotação Inicial		493.758.000,0			
Créditos Adicionais		108.268.534,1			
Dotação Atualizada		602.026.534,1			
Despesas Empenhadas		399.782.389,3			
Despesas Liquidadas		268.104.213,7			
Superavit Orçamentário		49.366.520,1			
DESPESAS POR FUNÇÃO/SUBFUNÇÃO		Até o bimestre			
Despesas Empenhadas		399.782.389,3			
Despesas Liquidadas		268.104.213,7			
RECEITA CORRENTE LIQUIDA - RCL		Até o bimestre			
Receita Corrente Líquida		419.212.894,9			
RECEITAS/DESPESAS DOS REGIMES DE PREVIDENCIA		Até o bimestre			
Regime Próprio de Previdência Social dos Servidores Públicos		41.605.412,2			
Receitas Previdenciárias realizadas (III)		38.878.588,4			
Despesas Previdenciárias liquidadas (IV)		2.726.823,8			
Resultado Previdenciário (III-IV)					
RESULTADOS NOMINAL E PRIMÁRIO		Meta Fixada no Anexo de Metas Fiscais da LDO (a)	Resultado Apurado Até o Bimestre (b)	% em Relação à Meta (b/a)	
Resultado Nominal		13.165.000,0	-19.736.471,3	-149,9%	
Resultado Primário		16.046.000,0	51.160.797,3	318,8%	
MOVIMENTAÇÃO DE RESTOS A PAGAR		Inscrição	Cancelamento até o bimestre	Pagamento até o bimestre	Saldo a pagar
<b>POR PODER</b>					
<b>RESTOS A PAGAR PROCESSADOS</b>					
Poder Executivo		61.889.781,6	497.366,7	25.215.813,7	36.176.601,2
Poder Legislativo		0,0	0,0	0,0	0,0
<b>RESTOS A PAGAR NÃO PROCESSADOS</b>					
Poder Executivo		58.254.405,4	1.864.102,7	12.946.816,8	43.443.485,9
Poder Legislativo		93.738,6	29.500,0	45.806,1	18.432,5
<b>TOTAL</b>		<b>120.237.925,6</b>	<b>2.390.969,4</b>	<b>38.208.436,6</b>	<b>79.638.519,6</b>
DESPESAS COM MANUTENÇÃO E DESENVOLVIMENTO DO ENSINO - MDE		Valor Apurado até o bimestre	Limites Constitucionais Anuais		
Mínimo Anual de 25% das Receitas de Impostos na Manutenção e Desenvolvimento do Ensino - MDE		48.863.044,8	%Mínimo Aplicar Exerc	%Aplicado até bimestre	
			25%	34,4%	
Mínimo Anual de 60% do FUNDEB na Remuneração do Magistério com Ensino Fundamental e Educação Infantil		42.482.768,9	60%	99,0%	
RECEITAS DE OPERAÇÕES DE CRÉDITO E DESPESAS DE CAPITAL		Valor Apurado Até o Bimestre	Saldo a Realizar		
Receita de Operação de Crédito					
Despesa de Capital Líquida					
PROJEÇÃO ATUARIAL DOS REGIMES DE PREVIDÊNCIA		Exercício em Referência	10º Exercício	20º Exercício	35º Exercício
Regime Próprio de Previdência Social dos Servidores Públicos					
Receitas Previdenciárias (IV)					
Despesas Previdenciárias (V)					
Resultado Previdenciário (VI)=(IV-V)					
Rodrigo Amorim Camargo Controlador Geral do Município Matr. 17372 OAB/RJ 119.661					
RECEITA DA ALIENAÇÃO DE ATIVOS E APLICAÇÃO DOS RECURSOS		Valor Apurado Até o Bimestre	Saldo a Realizar		
Receita de Capital Resultante da Alienação de Ativos					
Aplicação dos Recursos da Alienação de Ativos					
DESPESAS COM AÇÕES E SERVIÇOS PÚBLICOS DE SAÚDE		Valor Apurado Até o Bimestre	Limite Constitucional Anual		
Despesas Próprias com Ações e Serviços Públicos de Saúde		29.451.750,7	%Mínimo a Aplicar no Exercício	% Aplicado até o bimestre	
			15,0%	16,9%	
DESPESAS DE CARÁTER CONTINUADO, DERIVADAS DE PPP'S CONTRATADAS		Valor Apurado no Exercício Corrente			
Total das despesas / RCL (%)		0,0%			
FONTE : <b>Grysa Correia de Carvalho</b> Nota : <b>Gerente de Contabilidade</b> CPF 033.197.447-45		Everson Rezende Costa Secretário Mu. de Fazenda Matr. 6438-6 / PRISM		Rodrigo Doble Costa Prefeito	